

さくせい グラフ作成のポイント チェックシート①

毎回、グラフとしては優れた作品であっても、用紙のサイズ（72.8cm×51.5cm（B2判））が間違っていたり、内容に不備や誤りがあるため、入賞を逃す作品が多くみられます！
応募の前にいま一度、以下の点をチェックしてみよう！

	チェック項目	チェック欄
①	作品の大きさは72.8cm×51.5cm(B2判)になっているかな？	<input type="checkbox"/>
②	グラフの単位は書いてあるかな？	<input type="checkbox"/>
③	グラフの目盛りは0基線になっているかな？	<input type="checkbox"/>
④	誤字や脱字はないかな？	<input type="checkbox"/>
⑤	使用した資料の出所、時点は書いてあるかな？ (※作品表面に記入しよう！)	<input type="checkbox"/>
⑥	観察、調査の記録や統計表(取材資料)を作品の下に貼ってあるかな？ (※統計表が3枚以上になるときは、表面に県名(愛知県)、応募部門、学校名(児童・生徒・学生の場合)、氏名を書いた封筒(A4判)に入れて、封筒は作品に貼りつけないで応募してね！)	<input type="checkbox"/>
⑦	部品がはがれないように頑丈にのりづけしているかな？	<input type="checkbox"/>
⑧	作品のタイトルとグラフの内容は合っているかな？	<input type="checkbox"/>
⑨	他の人が作成したイラストや写真を使っていないかな？ (※他の人のお許しをもらったとしても、使用してはいけません！)	<input type="checkbox"/>
⑩	グラフの凡例は書いてあるかな？	<input type="checkbox"/>
⑪	観察、調査の記録や統計表(取材資料)の数字と作品のグラフの数字は合っているかな？ (※計算に間違いがないかも確認しよう！)	<input type="checkbox"/>
⑫	作品裏面右下に 応募部門、作品名、氏名、学校名及び学年(児童・生徒・学生の場合)、自宅住所及び連絡先(直接、愛知県統計協会に応募する場合) を書いてあるかな？ (※「応募用紙」【様式1-1、1-2】を活用してね！)	<input type="checkbox"/>


このチェックシートは、愛知県ホームページ「Web統計あいち」内グラフコンクール募集要領のページからダウンロードできます。

※チェックシート②と一緒にチェックしよう！

さくせい グラフ作成のポイント チェックシート②

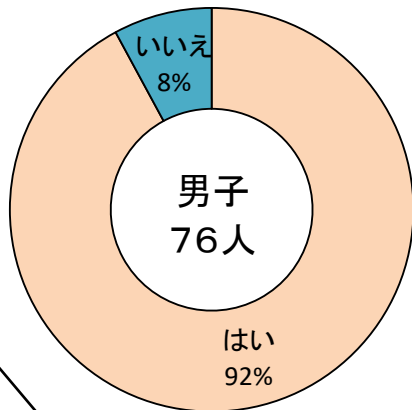
①
51.5cm

表面

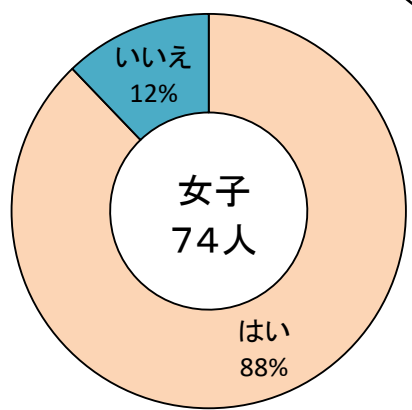
朝食食べて元気いっぱい! 

1 朝食を食べていますか?

②



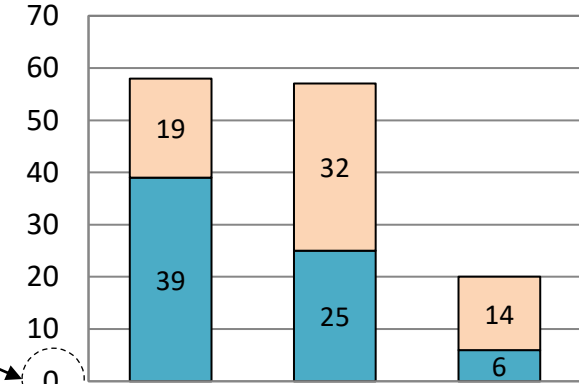
①
72.8cm




⑧

2 主食は何を食べていますか?

(人) 1で「はい」と答えた人に聞きました!



⑩



⑨

⑪

資料: ◎◎小学校6年生150人調べ (令和〇年△月◇日)

⑥ のりしろ

1 朝食を食べていますか?

	男子(人)	割合(%)
はい	70	92
いいえ	6	8
合計	76	100

	女子(人)	割合(%)
はい	65	88
いいえ	9	12
合計	74	100

2 主食は何を食べていますか? (人)

	男子	女子	合計
ご飯	39	19	58
パン	25	32	57
その他	6	14	20
合計	70	65	135

⑫
応募用紙
【様式1】

3cm

⑥ のりしろ

※B5、A4判用紙
観察、調査の記録や統計表(取材資料)
1~2枚の場合