

## 通学方法・所要時間 イメージ

※通学方法の目安として自宅から中学校までの距離が2 km以上6 km以内の生徒は自転車通学、6 kmを超える生徒は定期バスまたはスクールバスを利用します。

ただし、通学路の安全が確保できない場合は通学方法を検討します。

※所要時間は目安であり、自宅の場所や交通状況によって前後します。

※登校時のイメージとなります。

下校時は部活動等を考慮し、スクールバスの場合は2～3便運行予定です。

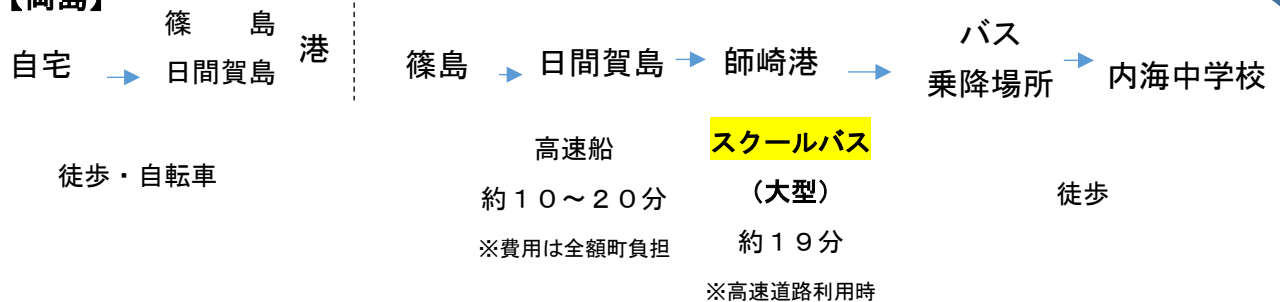
※実際の通学方法等は統合場所の決定後、PTAの皆様にも参加していただく検討部会を開催し、通学時の安全状況等を確認しながら、詳細を検討していきます。

### ○内海中学校に統合した場合のイメージ

※内海・山海地区は、今までと同じ通学方法を検討しています。ただし、通学路の安全が確保できない自転車通学については、停留所が近ければ海っ子バス、遠ければスクールバスでの通学も検討します。

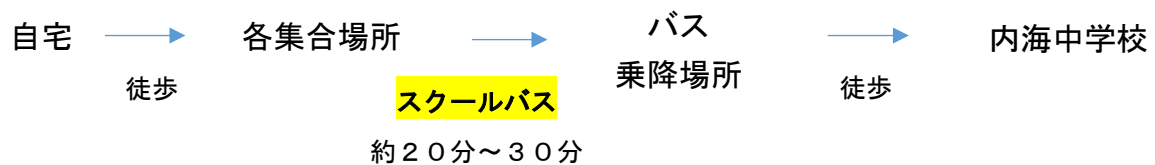
※乗降場所は、「内海駅」を想定しています。

#### 【両島】



※海っ子バスを利用する場合、乗り継ぎや待機時間により通学時間が概ね1時間を大きく超えてしまうことから、両島は師崎港から統合中学校までスクールバスで直行する運行を検討しています。

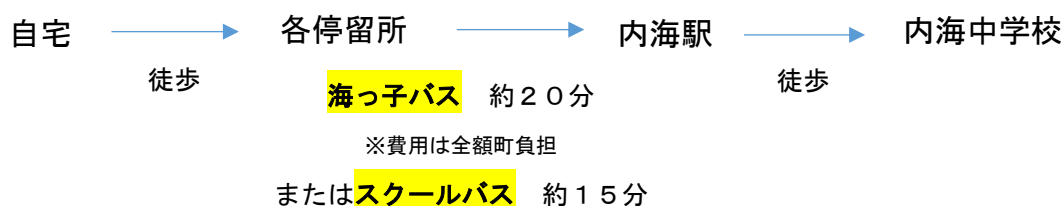
#### 【豊丘・大井・片名・師崎地区】



※海っ子バスを利用する場合、乗り継ぎや待機時間により通学時間が概ね1時間を大きく超えてしまうことから地区毎に、それぞれスクールバスの運行（3～4台）を検討しています。

※集合場所など未確定のため、集合場所の数が少なくなるほど所要時間の短縮が可能となります。

#### 【豊浜地区】



※海っ子バス（西海岸線）の増便やダイヤ調整をして利用することを検討しています。

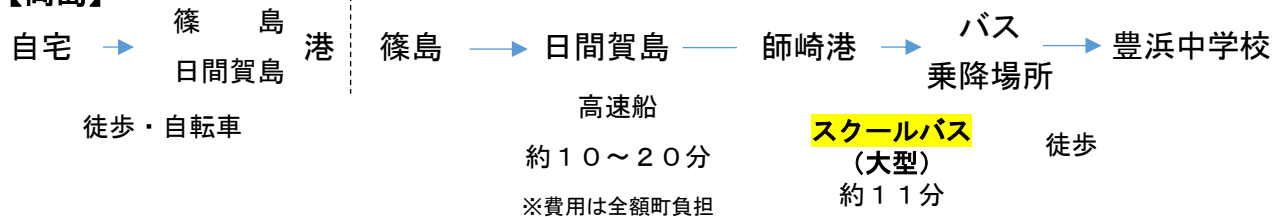
【ダイヤ参考】豊浜停留所：7時24分発 → 内海駅停留所着：7時42分着

## ○豊浜中学校に統合した場合のイメージ

※豊浜・豊丘地区は、今までと同じ通学方法を検討しています。ただし、通学路の安全が確保できない自転車通学については、停留所が近ければ海っ子バス、遠ければスクールバスでの通学も検討します。

※乗降場所は、「現給食センター」を想定しています。

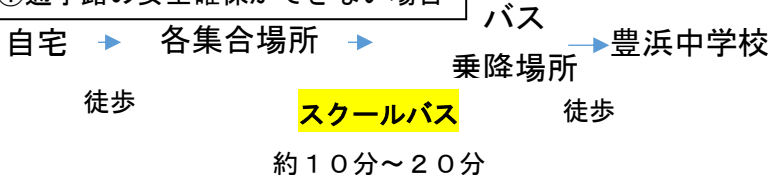
### 【両島】



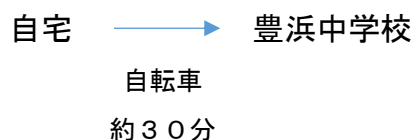
※海っ子バスを利用する場合、乗り継ぎや待機時間により通学時間が概ね1時間を大きく超えてしまうことから、両島は師崎港から統合中学校までスクールバスで直行する運行を検討しています。

### 【大井・片名・師崎地区】

#### ①通学路の安全確保ができない場合

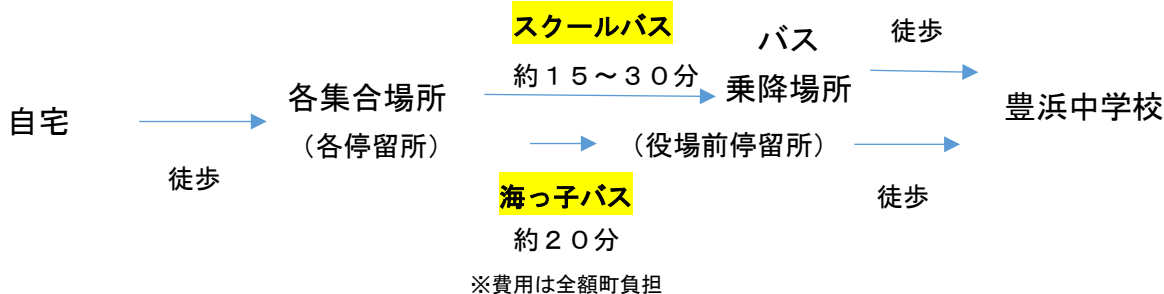


#### ②通学路が安全な場合



※通学方法の目安として自宅から中学校までの距離が2 km以上6 km以内の生徒は自転車通学としていますが、想定される通学路（すいせんロード等）の安全確保が困難な場合、スクールバスの運行を検討しています。

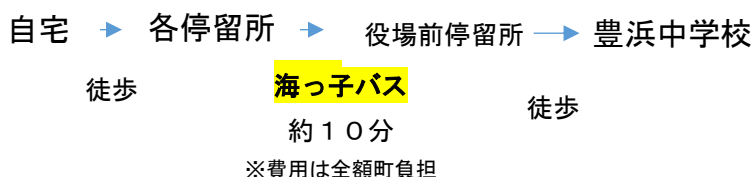
### 【内海・山海（西村・小野・岩屋）地区】



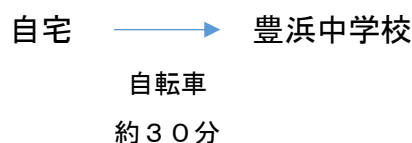
※海っ子バス（西海岸線）の路線調整をして、乗り換えせず「役場前」まで運行できるよう検討しています。  
 ※海っ子バスを利用する場合、停留所が自宅の近くにないことから、概ね1時間を大きく超えてしまう地区もあるため、地区毎に、スクールバスの運行（1～2台）または海っ子バスの利用を検討しています。  
 ※スクールバスの集合場所等未確定のため、集合場所の数が少なくなるほど所要時間短縮が可能となります。

### 【山海（西村・小野・岩屋除く）地区】

#### ①通学路の安全確保ができない場合



#### ②通学路が安全な場合

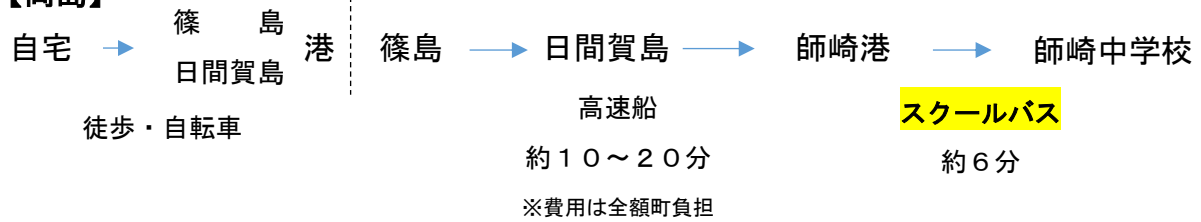


※海っ子バス（西海岸線）の路線調整をして、乗り換えせず「役場前」まで運行できるよう検討しています。  
 ※通学方法の目安として自宅から中学校までの距離が2 km以上6 km以内の生徒は自転車通学としていますが、想定される通学路（国道247号線）の安全確保が困難な場合、海っ子バス利用を検討しています。

## ○師崎中学校に統合した場合のイメージ

※大井・片名・師崎地区は、今までと同じ通学方法を検討しています。

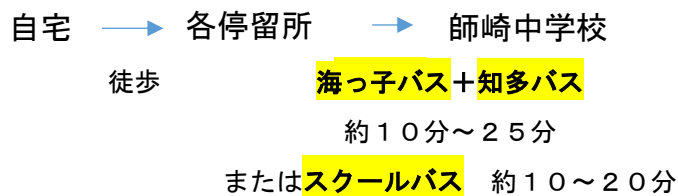
### 【両島】



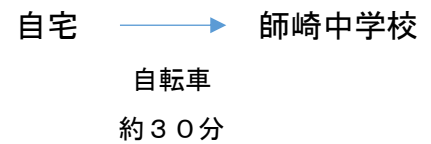
※知多バスを利用する場合、乗り継ぎや待機時間により通学時間が概ね1時間を大きく超えてしまうことから、両島は師崎港から統合中学校までスクールバスで直行する運行を検討しています。

### 【豊浜・豊丘地区】

#### ①通学路の安全確保ができない場合

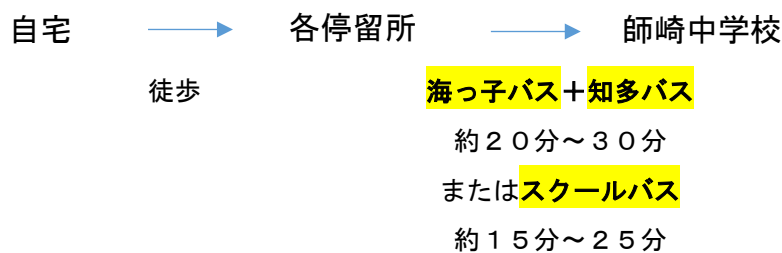


#### ②通学路が安全な場合



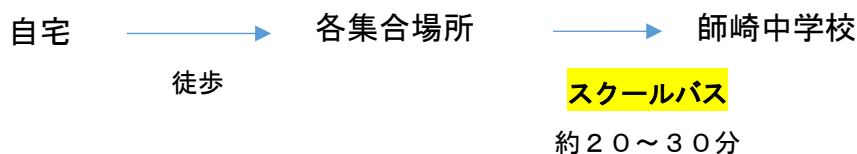
※通学方法の目安として自宅から中学校までの距離が2km以上6km以内の生徒は自転車通学としていますが、想定される通学路（すいせんロード等）の安全確保が困難な場合、海っ子バスまたはスクールバスの利用を検討しています。

### 【内海（内福寺除く）・山海地区】



※通学距離が6kmを超えるため、海っ子バスまたはスクールバスの利用を検討しています。

### 【内海（内福寺）地区】



※海っ子バスを利用する場合、乗り継ぎや待機時間により通学時間が概ね1時間を大きく超えてしまうことから、スクールバスの運行を検討しています。