

第2回 南知多町立小中学校規模適正化懇談会 次第

令和2年7月1日（水）

10時～

南知多町役場 大会議室

1 開会

2 前回の議事内容の確認

3 あいさつ

4 南知多町立小中学校規模適正化懇談会の進め方の確認

（資料1）

5 南知多町立小中学校の現状

（資料2、3）

6 アンケート・意見交換会の結果

（資料4、別冊）

7 議事

（1）学校規模適正化の基本的な方針について

（資料5、6）

（2）その他

次回開催

7月27日（月） 午前10時 役場大会議室

南知多町立小中学校規模適正化懇談会の進め方

現状の把握



- 児童生徒数の現状と今後の推計
- 学校施設の現状
- アンケート・意見交換会の結果

課題の検討



- 課題・問題点
- 小規模校のメリット・デメリット

学校の適正規模・適正配置の基本的な方針



- 教育委員会素案の提示
- 必要と考える学級数（小学校）
- 望ましい学級数（小学校）
- 必要と考える学級数（中学校）
- 望ましい学級数（中学校）
- 適正と考える学校規模・配置（小学校）
- 適正と考える学校規模・配置（中学校）

適正化に向けた具体的な取組



- 教育委員会素案の提示
- 統合対象校と統合年度（小学校）
- 総合校の設置場所（小学校）
- 統合対象校と統合年度（中学校）
- 総合校の設置場所（中学校）
- 学校統合を進める上での配意事項
（学校統合を選択しない場合の対応）

懇談会としての意見のまとめ

- 「南知多町立小中学校適正規模適正配置基本計画」原案作成

目 次（案）

第1章	基本計画の策定にあたって
1	基本計画策定の背景と目的
2	これまでの適正規模・適正配置への動き
第2章	本町の小中学校の現状と課題
1	小中学校の現状
(1)	児童生徒数の推移	
(2)	小中学校の規模の推移	
(3)	学校施設の現状	
(4)	通学の状況	
(5)	中学校における部活動の状況	
2	児童生徒数の将来推計
(1)	短期的な推計	
(2)	中長期的な推計	
3	学校の小規模化に伴う課題
(1)	小学校	
(2)	中学校	
(3)	小規模校のメリット・デメリット	
(4)	その他	
4	小中学校の施設における課題
5	地域における学校の存在
6	学校規模適正化の必要性
7	アンケート調査等からの意見・要望で特に考慮すべき事項
(1)	学校に求められている役割や機能	
(2)	望ましい学級数	
(3)	学校統合の必要性	
(4)	中学生の通学方法について	
(5)	意見・要望から考慮すべき事項	
第3章	学校規模適正化の基本的な方針
1	適正規模として考える学級数
2	適正と考える学校配置
3	南知多町が目指す学校教育と育てたい児童生徒像
4	学校規模適正化に関する基本的な考え方

第4章 学校の適正配置

- 1 適正化に向けた具体的な取組
- 2 学校統合を進める上での配意事項
 - (1) 地域の現状を踏まえた「ふさわしい学校像」の理念の共有
 - (2) 児童生徒にとっての環境変化への対応
 - (3) 通学手段への対応
 - (4) 縦横連携教育の推進
 - (5) その他課題への対応

本町の小中学校の現状

資料 2

1 小中学校の現状

(1) 児童生徒数の推移

過去 20 年間（平成 12 年度～令和 2 年度）の児童生徒数の推移は次のとおりである。

- ・ 小学校の児童数は、減少が続いており、令和 2 年度の町全体の児童数は、678 人（20 年前の平成 12 年度児童数の 48.3%）となっている。
- ・ 中学校の生徒数も、減少が続いており、令和 2 年度の町全体の生徒数は、359 人（20 年前の平成 12 年度生徒数の 42.1%）となっている。

小学校

単位：人

学校名	H12	H19	H20	H21	H22	H23	H24	H25	H26	H27	H28	H29	H30	R1	R2
内海小	282	259	255	291	270	256	235	214	198	202	209	202	212	209	209
山海小	98	58	48	(H21 年度～内海小学校に統合)											
豊浜小	313	211	249	253	243	239	220	208	198	181	178	161	178	165	157
豊丘小	79	49	(H20 年度～豊浜小学校に統合)												
大井小	179	151	143	135	123	114	114	109	98	93	86	81	77	67	69
師崎小	166	123	123	121	112	97	93	94	93	90	88	84	78	70	61
篠島小	123	113	114	108	103	95	92	85	77	78	79	80	81	83	84
日間賀小	164	123	137	134	130	112	111	118	111	111	107	110	102	92	98
計	1404	1087	1069	1042	981	913	865	828	775	755	747	718	728	686	678

中学校

単位：人

学校名	H12	H19	H20	H21	H22	H23	H24	H25	H26	H27	H28	H29	H30	R1	R2
内海中	233	176	170	166	167	167	162	153	136	123	106	105	96	98	89
豊浜中	283	150	144	134	127	124	125	129	118	118	100	109	86	91	77
師崎中	190	148	152	158	150	156	133	116	111	108	102	91	91	97	93
篠島中	69	54	54	54	54	58	58	60	53	48	43	40	43	39	37
日間賀中	77	61	47	45	50	65	67	69	68	63	56	43	45	57	63
計	852	589	567	557	548	570	545	527	486	460	407	388	361	382	359

(各年度 5 月 1 日現在)

(2) 小中学校の規模の推移

小中学校ともに学級数の減少が続いており、ほとんどの学校・学年で単学級となっている。また、単学級が続いている学校では、1学級当たりの人数の減少も続いている。

上段：学級数

下段：1学級当たりの人数

小学校															
学校名	H12	H19	H20	H21	H22	H23	H24	H25	H26	H27	H28	H29	H30	R1	R2
内海小	11	11	11	11	10	11	9	8	7	6	8	8	8	8	7
	25	23	23	26	27	23	26	27	28	33	26	25	26	25	29
山海小	6	6	6	(H21年度～内海小学校に統合)											
	16	10	8												
豊浜小	11	7	10	11	10	9	9	8	9	6	7	6	6	6	6
	28	30	25	23	24	26	24	25	21	29	25	26	29	26	25
豊丘小	6	6	(H20年度～豊浜小学校に統合)												
	13	8													
大井小	6	6	6	6	6	6	6	6	6	6	6	6	6	6	6
	30	25	24	22	20	19	19	18	16	15	14	13	12	11	11
師崎小	6	6	6	6	6	6	6	6	6	6	6	6	6	6	6
	28	20	20	20	18	16	16	16	16	15	14	14	12	11	10
篠島小	6	6	6	6	6	6	6	6	6	6	6	6	6	6	6
	21	19	19	18	17	16	15	14	12	12	12	12	13	13	14
日間賀小	6	6	6	6	6	6	6	6	6	6	6	6	6	6	6
	27	20	22	22	21	18	18	19	18	18	17	18	16	15	16
計	58	54	51	46	44	44	42	40	40	36	39	38	38	38	37
	24	20	21	22	22	20	20	20	19	20	19	18	18	17	18

中学校															
学校名	H12	H19	H20	H21	H22	H23	H24	H25	H26	H27	H28	H29	H30	R1	R2
内海中	6	6	6	6	6	6	6	6	6	4	3	4	3	3	3
	38	29	28	27	27	27	26	25	22	30	34	26	31	32	28
豊浜中	9	6	6	6	5	5	6	5	4	5	3	4	3	4	3
	31	25	24	22	25	25	21	26	29	23	32	27	28	23	25
師崎中	6	5	6	6	6	6	6	4	4	3	3	3	3	3	3
	32	29	25	26	24	26	22	29	27	35	33	29	29	31	30
篠島中	3	3	3	3	3	3	3	3	3	3	3	3	3	3	3
	23	18	18	17	18	19	19	20	17	15	14	13	12	11	11
日間賀中	3	3	3	3	3	3	3	3	3	3	3	3	3	3	3
	26	20	16	15	16	21	22	22	22	21	19	14	14	18	20
計	27	23	24	24	23	23	24	21	20	18	15	17	15	16	15
	31	25	23	23	23	24	22	25	24	25	26	22	23	23	23

※特別支援学級の数を除く

(3) 学校施設の現状

現在、本町には小学校が6校、中学校が5校あるが、各校の校舎、特別教室棟、体育館（以下「校舎等」という。）の多くが、昭和40年代から50年代にかけて建設されており、建物自体の老朽化や設備の不具合等、修繕を要する課題を抱えている。

小学校

学校名	本校舎		特別教室棟		体育館	
	建築年月	経過年数	建築年月	経過年数	建築年月	経過年数
内海小	S 48. 3	47年	S 55. 2	40年	S 53. 1	42年
豊浜小	H 19. 11	12年	S 53. 6	41年	S 49. 12	45年
大井小	S 40. 3	55年	S 59. 12	35年	S 56. 2	39年
師崎小	S 55. 6	39年	S 43. 3	52年	S 43. 3	52年
篠島小	S 53. 12	41年	—	—	H 5. 3	27年
日間賀小	S 45. 4	50年	—	—	S 51. 3	44年

中学校

学校名	本校舎		特別教室棟		体育館	
	建築年月	経過年数	建築年月	経過年数	建築年月	経過年数
内海中	S 39. 9	55年	S 57. 2	38年	S 63. 3	32年
豊浜中	S 46. 2	49年	S 46. 2	49年	S 46. 12	48年
師崎中	S 35. 3	60年	S 45. 12	49年	H 2. 2	30年
			S 58. 3	37年		
篠島中	S 55. 3	40年	—	—	S 52. 3	43年
日間賀中	S 37. 2	58年	S 49. 3	46年	S 59. 3	36年
			S 59. 2	36年		

※建築後の「経過年数」は、令和2年4月現在

【参考】学校施設の法定耐用年数

減価償却資産の耐用年数等に関する省令（昭和40年大蔵省令第15号）において建物の構造・用途別に定められており、鉄筋コンクリート造の学校用（体育館を含む。）は47年（平成10年度改正）とされている。

(4) 通学状況

小学校では、ほとんどの児童は徒歩通学だが、内海小学校区の大字山海地区及び豊浜小学校区の大字豊丘地区の児童については、学校統合に伴う遠距離通学への対応として、スクールバスを利用している。

(内海小学校区の一部では自転車通学であったが、令和2年度より、児童数の減少に伴う安全性の確保のため、スクールバス通学に変更となった。)

中学校では、内海中学校区の一部及び豊浜中学校区の一部の生徒が自転車通学をしている。

小学校

学校名	徒 歩		自 転 車		ス ク ー ル バ ス	
	最長距離	最長時間	最長距離	最長時間	最長距離	最長時間
内海小	1.2km	22分			6.3km	17分
豊浜小	2.7km	51分			7.5km	20分
大井小	2.0km	39分				
師崎小	1.0km	18分				
篠島小	1.9km	36分				
日間賀小	0.8km	15分				

中学校

学校名	徒 歩		自 転 車		ス ク ー ル バ ス	
	最長距離	最長時間	最長距離	最長時間	最長距離	最長時間
内海中	1.4km	18分	6.7km	36分		
豊浜中	2.1km	25分	4.5km	25分		
師崎中	2.5km	29分				
篠島中	1.6km	20分				
日間賀中	0.8km	9分				

※距離は、地図上で計測した。歩行速度：小学生 3.2k/h、中学生 4.8k/h、自転車：11k/h、

スクールバスは乗降時間を含む所要時間

(5) 中学校における部活動の状況（※令和元年度）※令和2年度未確定のため

○内海中

単位：人

	男子			女子			計
	1年	2年	3年	1年	2年	3年	
野球	6	4	8	—	—	—	18
サッカー	9	8	10	—	—	—	27
バスケットボール	—	—	—	8	2	9	19
卓球	—	—	—	8	7	6	21
芸術	1	2	1	1	2	5	12
合計	16	14	19	17	11	20	97

○豊浜中

単位：人

	男子			女子			計
	1年	2年	3年	1年	2年	3年	
野球	10	4	6	0	0	0	20
バレーボール	8	5	8	—	—	—	21
バスケットボール	—	—	—	7	3	8	18
柔道	3	0	1	0	2	3	9
吹奏楽	1	1	0	7	4	11	24
美術・園芸	0	0	0	0	0	0	0
合計	22	10	15	14	9	22	92

○師崎中

単位：人

	男子			女子			計
	1年	2年	3年	1年	2年	3年	
剣道	2	7	2	1	0	0	12
バレーボール（男）	5	10	10	—	—	—	25
バレーボール（女）	—	—	—	4	4	3	11
野球	8	9	5	0	0	0	22
卓球	—	—	—	3	3	5	11
吹奏楽	1	0	1	8	3	3	16
合計	16	26	18	16	10	11	97

○篠島中

単位：人

	男子			女子			計
	1年	2年	3年	1年	2年	3年	
野球	5	8	3	—	—	—	16
柔道	—	—	3	—	—	3	6
バレーボール	—	—	—	4	5	2	11
ボランティア	0	3	0	0	2	1	6
合計	5	11	6	4	7	6	39

○日間賀中

単位：人

	男子			女子			計
	1年	2年	3年	1年	2年	3年	
バレーボール	7	10	3	—	—	—	20
バスケットボール	—	—	—	9	3	4	16
卓球	5	2	1	4	4	5	21
合計	12	12	4	13	7	9	57

【小学校】

	ソフトボール	サッカー	卓球	バスケットボール	金管バンド	陸上
内海小学校	○	○	○	○	○	○
豊浜小学校	○	○	○	○	○	○
大井小学校	○		○	○	○	○
師崎小学校		○		○	○	○
篠島小学校	○			○		○
日間賀小学校		○	○	○	○	○

※金管バンドには鼓笛を含む

2 児童生徒数の将来推計

(1) 短期的な推計

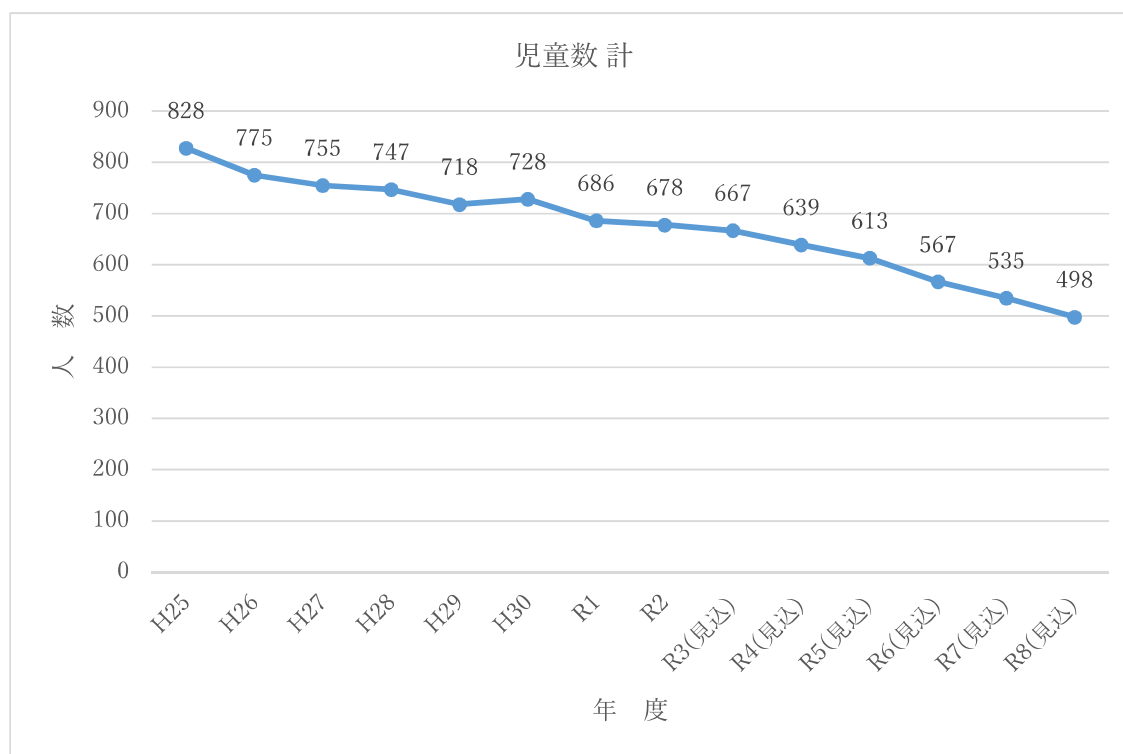
現在（令和2年5月1日現在）の出生状況等から今後の児童生徒数を推計すると、令和8年度の小学校6校の児童数は、498人（令和2年度児童数の73.5%）、中学校5校の生徒数は、令和8年度325人（令和2年度生徒数の90.5%）令和14年度は210人（令和2年度生徒数の58.5%）となる見込みであり、1学年当たりの児童生徒数の減少は、今後、更に進むものと見込まれる。

小学校

単位：人

学校名	R3	R4	R5	R6	R7	R8
内海小	204	190	182	156	151	140
豊浜小	159	150	146	129	112	106
大井小	67	61	61	58	57	54
師崎小	53	54	45	43	41	40
篠島小	88	82	78	82	78	78
日間賀小	96	102	101	99	96	80
計	667	639	613	567	535	498

【参考】小学校の児童数の推移（実績と今後の見込み）

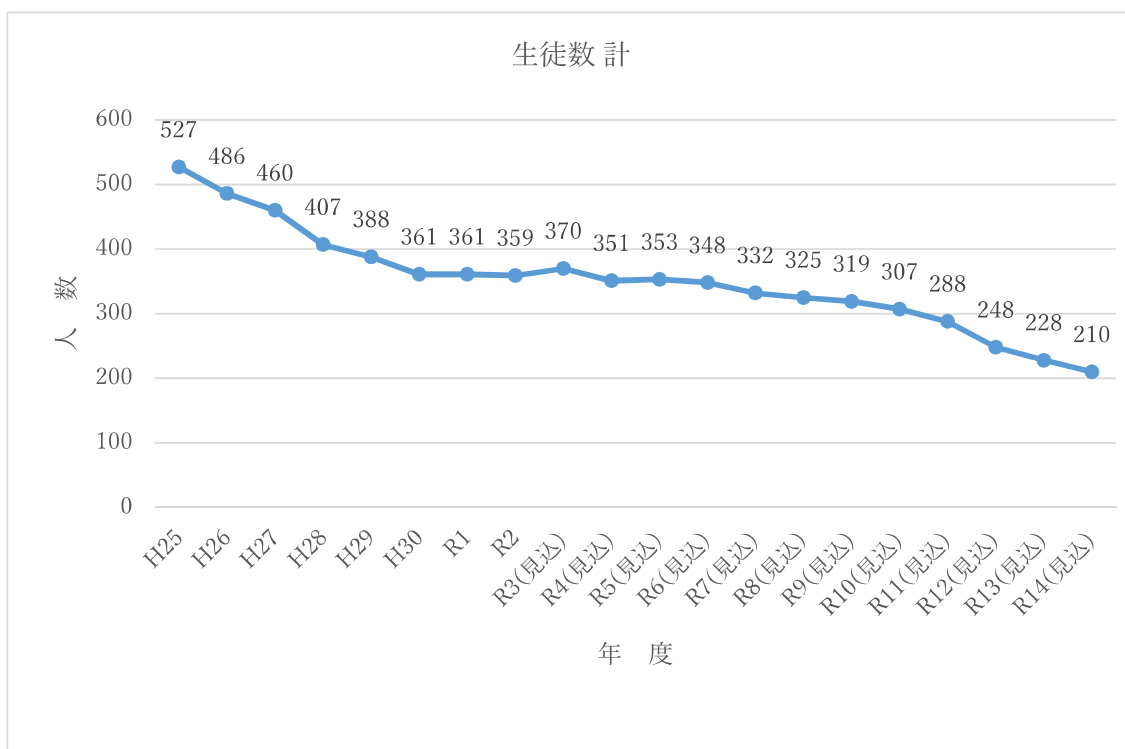


中学校

単位:人

学校名	R3	R4	R5	R6	R7	R8	R9	R10	R11	R12	R13	R14
内海中	97	104	110	116	103	99	88	87	83	68	64	57
豊浜中	84	78	77	85	84	80	74	66	66	55	46	40
師崎中	89	80	74	64	60	56	56	55	50	45	43	44
篠島中	35	40	42	44	40	42	44	42	36	38	36	42
日間賀中	65	49	50	39	45	48	57	57	53	42	39	27
計	370	351	353	348	332	325	319	307	288	248	228	210

【参考】中学校の生徒数の推移（実績と今後の見込み）



【参考】南知多町の学校区別・年少者人口

単位：人

学校区	1歳		2歳		3歳		4歳		5歳		6歳	
	男	女	男	女	男	女	男	女	男	女	男	女
内海小学校	13	7	12	11	8	6	12	15	11	16	16	13
	20		23		14		27		27		29	
豊浜小学校	4	7	5	7	6	11	6	11	8	13	18	10
	11		12		17		17		21		28	
大井小学校	5	1	6	3	6	3	3	5	4	3	5	10
	6		9		9		8		7		15	
師崎小学校	4	2	3	3	4	4	2	1	9	1	2	5
	6		6		8		3		10		7	
篠島小学校	6	8	3	3	10	12	3	5	5	3	10	10
	14		6		22		8		8		20	
日間賀小学校	4	2	6	7	5	3	9	9	6	10	10	9
	6		13		8		18		16		19	
合計	36	27	35	34	39	39	35	46	43	46	61	57
	63		69		78		81		89		118	

学校区	7歳		8歳		9歳		10歳		11歳		12歳		13歳		14歳		15歳	
	男	女	男	女	男	女	男	女	男	女	男	女	男	女	男	女	男	女
内海小学校 (内海中学校)	10	21	16	12	22	18	22	13	16	25	17	17	15	14	17	17	14	12
	31		28		40		35		41		34		29		34		26	
豊浜小学校 (豊浜中学校)	6	11	15	14	18	16	13	8	13	17	8	18	11	11	22	14	10	9
	17		29		34		21		30		26		22		36		19	
大井小学校 (師崎中学校)	7	2	5	5	6	6	6	2	4	9	12	5	14	12	16	15	26	10
	9		10		12		8		13		17							
師崎小学校 (師崎中学校)	3	4	4	4	3	7	5	7	4	5	6	9	26		31		36	
	7		8		10		12		9		15							
篠島小学校 (篠島中学校)	8	6	6	4	6	12	8	4	6	8	8	8	7	3	5	4	11	7
	14		10		18		12		14		16		10		9		18	
日間賀小学校 (日間賀中学校)	8	14	7	9	5	5	12	7	4	6	8	13	9	9	12	14	12	7
	22		16		10		19		10		21		18		26		19	
合計	42	58	53	48	60	64	66	41	47	70	59	70	56	49	72	64	73	45
	100		101		124		107		117		129		105		136		118	

※1歳～6歳人口は、各年齢[4月2日生から4月1日まで]の人数(令和2年5月1日現在)で外国人を含まない。

※7歳～15歳人口は、町内小中学校の各学年の児童生徒数(令和2年5月1日現在)

※小学校1年・2年、中学校1年は、3.5人学級(その他の学年は4.0人学級)

(2) 中長期的な推計

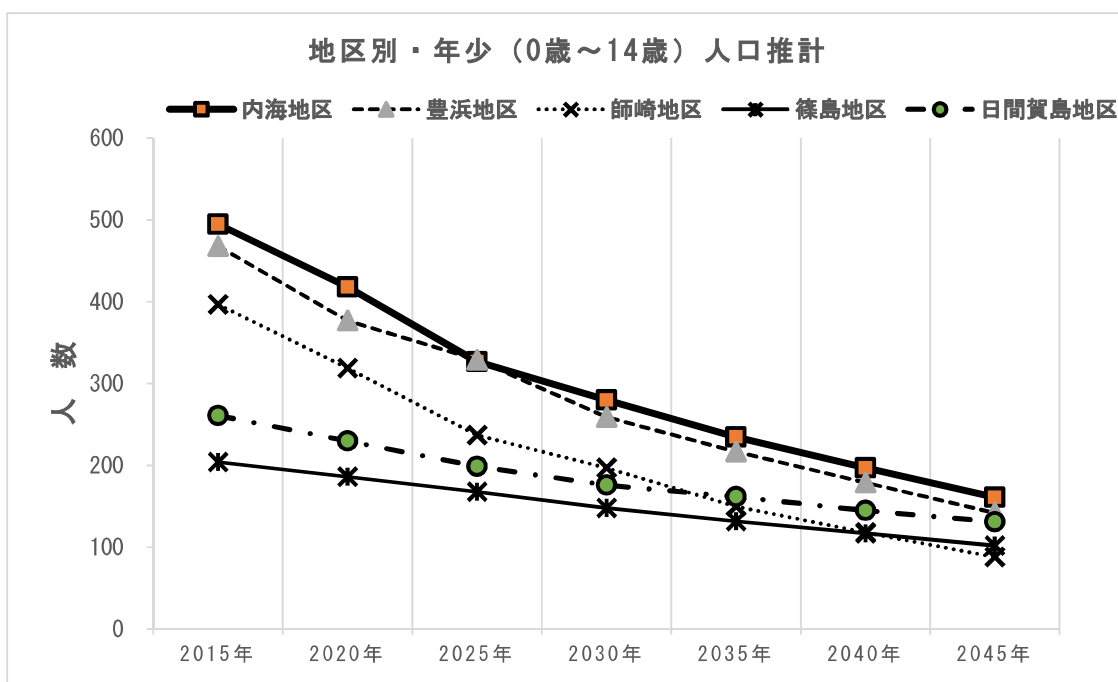
本町の人口について、2015年の国勢調査等による実績をもとに、国土交通省・国土技術政策総合研究所の「将来人口・世帯予測ツールV2（H27国調対応版）」を用いた計算結果を加工してシミュレーションをしてみると、20年後の2040年の年少（0歳～14歳）人口は、756人（令和2年度年少人口1530人の約1/2）になることが推計される。

【参考】南知多町の人口推計シミュレーションによる地区別・年少（0歳～14歳）人口

（単位：人）

大字	2015年	地区比率	2020年	2025年	2030年	2035年	2040年	地区比率	2045年
山海	82		82	57	54	47	39		32
豊浜	377	26%	324	286	226	192	160	24%	129
豊丘	91		53	43	33	25	19		13
大井	175		140	118	96	78	64		48
片名	88	22%	69	43	37	26	19	16%	14
師崎	134		110	76	64	46	35		26
篠島	204	11%	186	168	148	132	117	15%	102
日間賀島	261	14%	230	199	176	162	145	19%	131
0歳～14歳計	1,825	100%	1,530	1,260	1,059	896	756	100%	624
2015年人口対比(増減率)			△16%	△31%	△42%	△51%	△59%		△66%
南知多町・人口計	18,707		16,848	15,053	13,364	11,752	10,216		8,790
2015年人口対比(増減率)			△10%	△20%	△29%	△37%	△45%		△53%

※「地区別人口推計」は町全体の出生率等を使って簡易的に算定しているため、各地区の人口を合計しても町全体の人口とは一致しません。



【参考】人口増減に関する主な分析（出典：南知多町人口ビジョン（平成28年3月策定））

① 自然増減の推移

昭和 49 年から平成 25 年までの自然動態の推移をみると、平成元年までは出生数が死亡数を上回っていたが、平成 6 年以降は死亡数が上回り、自然減になっている。なお、ここ最近では年間の死亡数が 300 人程度、出生数が 100 人程度で推移している。

② 合計特殊出生率の推移

合計特殊出生率については、2.07 が人口維持の目安になっているが、全国、愛知県と比較しても低い水準で推移しており、平成 25 年では 1.10 となっている。(平成 25 年合計特殊出生率：(全国)1.43、(愛知県)1.47)

出産子育て世代である 15 歳～49 歳までの女性について、あらゆる年代で減少傾向にあり、これが合計特殊出生率の低い要因にもなっている。

③ 社会増減の推移

昭和 49 年から平成 25 年までの転出、転入の状況は、これまで転出超過が続いており、毎年 100～200 人程度が減少している。

知多管内 小学校別 児童数一覧（児童数順） 令和元年度

順位	市町村	学校名	学級数	1年	2年	3年	4年	5年	6年	計
1	大府市	石ヶ瀬小学校	36	168	172	176	165	159	209	1049
2	常滑市	常滑東小学校	31	212	181	161	166	144	103	967
3	阿久比町	東部小学校	32	189	177	177	163	122	114	942
4	東海市	名和小学校	30	144	159	143	132	145	160	883
5	東海市	富木島小学校	29	134	160	138	174	140	125	871
6	東海市	平洲小学校	30	123	152	160	138	141	147	861
7	武豊町	武豊小学校	29	128	149	119	153	141	135	825
8	東海市	加木屋南小学校	28	117	164	147	140	138	114	820
9	常滑市	鬼崎南小学校	29	111	124	143	140	128	131	777
10	知多市	八幡小学校	26	104	136	120	122	137	146	765
11	半田市	宮池小学校	27	129	113	137	130	122	131	762
12	半田市	花園小学校	30	117	131	133	106	131	138	756
13	大府市	共和西小学校	24	123	124	143	131	117	110	748
14	東海市	横須賀小学校	26	117	116	111	137	125	138	744
15	大府市	共長小学校	27	128	129	127	133	112	100	729
16	大府市	大府小学校	26	119	116	120	138	116	118	727
17	武豊町	緑丘小学校	22	138	111	122	120	103	120	714
18	大府市	北山小学校	24	133	110	128	103	114	114	702
19	知多市	新田小学校	25	114	113	112	110	118	114	681
20	半田市	亀崎小学校	22	92	92	106	109	130	111	640
21	東海市	加木屋小学校	26	116	101	117	108	98	96	636
22	知多市	旭北小学校	23	92	107	127	84	116	106	632
23	常滑市	常滑西小学校	23	102	107	101	99	108	98	615
24	半田市	成岩小学校	27	98	100	101	102	112	88	601
25	半田市	横川小学校	23	101	99	102	85	107	99	593
26	知多市	岡田小学校	21	88	93	93	105	92	112	583
27	知多市	新知小学校	24	97	105	106	90	90	93	581
28	東海市	緑陽小学校	22	91	89	88	92	99	105	564
29	東浦町	緒川小学校	21	102	81	91	85	87	102	548
30	半田市	乙川小学校	23	83	100	103	93	81	87	547
31	半田市	乙川東小学校	20	96	102	75	78	84	87	522
32	武豊町	富貴小学校	19	85	89	76	88	84	87	509
33	知多市	佐布里小学校	18	80	71	94	78	76	92	491
34	大府市	大東小学校	21	86	75	65	77	94	86	483
35	東浦町	片葩小学校	19	64	77	71	87	94	89	482
36	阿久比町	英比小学校	18	86	78	86	80	67	80	477
37	東海市	渡内小学校	18	54	87	62	103	69	96	471

順位	市町村	学校名	学級数	1年	2年	3年	4年	5年	6年	計
38	大府市	吉田小学校	16	78	73	79	70	78	74	452
39	武豊町	衣浦小学校	17	73	70	75	84	82	66	450
40	半田市	半田小学校	15	64	68	86	74	69	75	436
41	東海市	大田小学校	16	83	75	68	69	78	54	427
42	東浦町	森岡小学校	15	78	70	67	69	65	74	423
43	常滑市	鬼崎北小学校	16	43	56	76	70	88	87	420
44	半田市	雁宿小学校	17	84	65	65	71	66	67	418
45	大府市	東山小学校	18	73	73	70	73	59	65	413
46	半田市	岩滑小学校	15	79	63	77	60	72	62	413
47	大府市	神田小学校	17	60	78	65	63	69	68	403
48	美浜町	河和小学校	16	65	68	64	64	69	72	402
49	東浦町	石浜西小学校	17	85	78	86	68	43	38	398
50	阿久比町	南部小学校	17	73	58	58	59	62	78	388
51	東浦町	藤江小学校	16	59	54	52	68	78	57	368
52	知多市	旭南小学校	15	64	61	67	61	52	61	366
53	東海市	三ツ池小学校	17	53	59	50	58	50	56	326
54	半田市	さくら小学校	17	57	37	68	41	63	50	316
55	東浦町	卯ノ里小学校	14	40	42	54	59	55	59	309
56	東浦町	生路小学校	15	50	50	48	63	45	53	309
57	知多市	つつじが丘小学校	16	55	43	44	53	47	61	303
58	東海市	船島小学校	14	53	56	46	44	55	47	301
59	半田市	板山小学校	13	32	54	54	47	51	56	294
60	阿久比町	草木小学校	12	40	50	41	49	37	48	265
61	常滑市	大野小学校	12	44	45	50	35	36	42	252
62	知多市	南粕谷小学校	8	34	32	34	39	39	39	217
63	南知多町	内海小学校	11	29	40	35	41	34	30	209
64	東海市	明倫小学校	12	43	36	36	28	41	24	208
65	常滑市	三和小学校	9	21	38	35	30	37	28	189
66	常滑市	西浦北小学校	8	35	29	29	39	27	27	186
67	知多市	旭東小学校	9	21	33	27	25	41	30	177
68	常滑市	小鈴谷小学校	9	26	28	25	21	38	27	165
69	南知多町	豊浜小学校	8	29	33	23	30	28	22	165
70	半田市	有脇小学校	8	30	24	34	21	26	27	162
71	美浜町	上野間小学校	8	24	21	21	28	22	22	138
72	美浜町	奥田小学校	9	18	25	25	26	24	16	134
73	常滑市	西浦南小学校	8	18	18	20	22	28	26	132
74	美浜町	布土小学校	8	23	20	14	19	31	13	120
75	美浜町	野間小学校	8	16	19	14	15	29	21	114
76	南知多町	日間賀小学校	9	16	10	18	9	20	19	92
77	南知多町	篠島小学校	8	11	18	13	14	17	10	83

順位	市町村	学校名	学級数	1年	2年	3年	4年	5年	6年	計
78	南知多町	師崎小学校	8	7	10	12	9	15	17	70
79	美浜町	河和南部小学校	8	10	12	11	7	13	16	69
80	南知多町	大井小学校	8	9	12	8	12	17	9	67
81	半田市	板山小学校 ならわ学園分校	4	0	1	4	2	9	10	26

【出典】学校基本調査（R1.5.1現在）

知多管内 中学校別 生徒数一覧（生徒数順） 令和元年度

順位	市町村	学校名	学級数	1年	2年	3年	計
1	武豊町	武豊中学校	31	344	306	333	983
2	大府市	大府中学校	27	284	315	288	887
3	半田市	乙川中学校	28	270	255	280	805
4	半田市	半田中学校	26	273	264	265	802
5	大府市	大府北中学校	24	277	261	242	780
6	東海市	横須賀中学校	23	271	228	273	772
7	東浦町	東浦中学校	25	251	252	256	759
8	阿久比町	阿久比中学校	25	261	230	227	718
9	半田市	成岩中学校	24	229	229	211	669
10	知多市	八幡中学校	22	220	209	217	646
11	常滑市	鬼崎中学校	19	220	196	193	609
12	知多市	知多中学校	20	203	197	198	598
13	大府市	大府西中学校	21	204	177	214	595
14	東海市	富木島中学校	19	202	204	170	576
15	東海市	加木屋中学校	18	186	173	192	551
16	常滑市	常滑中学校	18	206	165	170	541
17	半田市	青山中学校	18	165	179	189	533
18	東海市	名和中学校	16	164	177	160	501
19	東浦町	北部中学校	18	144	164	178	486
20	半田市	亀崎中学校	17	136	180	163	479
21	東海市	平洲中学校	16	163	141	155	459
22	知多市	中部中学校	17	128	157	153	438
23	東海市	上野中学校	16	153	138	140	431
24	知多市	旭南中学校	15	139	149	128	416
25	大府市	大府南中学校	14	145	107	143	395
26	武豊町	富貴中学校	14	119	104	156	379
27	知多市	東部中学校	15	121	121	132	374
28	美浜町	河和中学校	14	118	112	125	355
29	常滑市	南陵中学校	11	90	91	100	281
30	常滑市	青海中学校	9	76	75	80	231
31	美浜町	野間中学校	9	75	70	77	222
32	東浦町	西部中学校	8	58	57	60	175
33	南知多町	内海中学校	5	34	25	39	98
34	南知多町	師崎中学校	5	32	36	29	97
35	南知多町	豊浜中学校	5	36	18	37	91
36	南知多町	日間賀中学校	5	25	19	13	57
37	南知多町	篠島中学校	5	9	18	12	39
38	半田市	青山中学校 ならわ学園分校	3	8	8	5	21

※「学級数」は、特別支援学級の数を含む。

【出典】学校基本調査（R1.5.1現在）

小学校施設の現況

※公立学校施設台帳より（令和2年4月1日現在）

学校名		内海小学校	豊浜小学校	大井小学校	師崎小学校	篠島小学校	日間賀小学校
教室棟	本校舎	S 48.3 3 2,577㎡ 47年	H19.11 3 2,684㎡ 12年	S 40.3 3 1,951㎡ 55年	S 55.6 3 2,467㎡ 39年	S 53.12 3 1,223㎡ 41年	S 45.4 3 2,290㎡ 50年
	特別教室棟	S 55.2 2 932㎡ 40年	S 53.6 3 1,692㎡ 41年	S 59.12 3 1,094㎡ 35年	S 43.3 2 681㎡ 52年	S 47.10 1 134㎡ 47年	
	小計	3,509㎡	4,376㎡	3,045㎡	3,282㎡	1,223㎡	2,290㎡
体育館	建築年	S 53.1	S 49.12	S 56.2	S 43.3	H 5.3	S 51.3
	床面積	626㎡	752㎡	713㎡	531㎡	756㎡	984㎡
運動場	建築年	42年	45年	39年	52年	27年	44年
	面積	10,086㎡	6,449㎡	4,244㎡	3,687㎡	5,846㎡	2,301㎡
プール	設置年度	S 49年度			H 11年度	H 8年度	
	築年数	46年			21年	24年	
使用校	規模	大プール 25m×15m×1.1m 小プール 10m×6m×0.6m			深い箇所 25m×11m×1.0m 浅い箇所 25m×5m×0.65m	深い箇所 25m×11m×1.0m 浅い箇所 25m×5m×0.65m	日間賀中・篠島中
	使用校	内海中学校			大井小・師崎中	日間賀小・篠島中	
建築物の健全性	耐震安全性	○	○	○	○	○	○
	健全度	5.6	8.4	5.3	7.7	6.6	6.6
特別教室棟	耐震安全性	○	○	○	○		
	健全度	5.2	6.6	4.9	5.6		
体育館	耐震安全性	○	○	○	○	○	○
	健全度	5.0	6.6	3.5	7.7	4.7	8.5

※ 黄色背景は法定耐用年数（鉄筋コンクリート造の学校用（体育館を含む）は47年）を経過した施設

※健全度：文部科学省の基準により、躯体以外の屋上防水、外壁、内部仕上、電気設備、機械設備の劣化の状況を評価した値（数値が低いほど劣化が進んでいる）

中学校施設の現況

※公立学校施設台帳より（令和2年4月1日現在）

学校名	内海中学校	豊浜中学校	師崎中学校	篠島中学校	日間賀中学校
教室棟	建築年	S46.2	S35.3	S55.3	S37.2
	階数	3	2	4	2
	床面積	2,956 m ²	3,309 m ²	1,627 m ²	2,027 m ²
	築年数	55年	49年	60年	40年
特別教室棟	建築年	S57.2	S45.12	S58.3	S49.3
	階数	3	2	2	3
	床面積	663 m ²	1,291 m ²	605 m ²	568 m ²
	築年数	38年	49年	37年	46年
小計	床面積	3,619 m ²	4,600 m ²	3,394 m ²	2,027 m ²
	建築年	S63.3	S46.12	H2.2	S59.3
体育館 (うち武道場)	床面積	1,454 m ² (413 m ²)	1,509 m ² (396 m ²)	1,562 m ² (372 m ²)	604 m ² (-)
	築年数	32年	48年	30年	43年
	面積	12,069 m ²	9,332 m ²	8,985 m ²	5,846 m ²
運動場	設置年度		S46年度		
	築年数		49年		
プール	規模		大プール 25m×15m×1.1m 小プール 10m×6m×0.6m		
	使用校		豊浜小学校		
建築物の健全性	耐震安全性	○	○	○	○
	健全度	8.5	8.5	7.3	7.7
	耐震安全性	○	○	○	○
	健全度	7.5	8.3	7.5	8.4
	耐震安全性	○	○	○	○
	健全度	8.6	7.5	9.4	6.6

※ = 法定耐用年数（鉄筋コンクリート造の学校用（体育館を含む）は47年）を経過した施設

※健全度：文部科学省の基準により、躯体以外の屋上防水、外壁、内部仕上、電気設備、機械設備の劣化の状況を評価した値（数値が低いほど劣化が進んでいる）

参考 建物の健全度

令和元年度に、文部科学省作成「学校施設の長寿命化計画策定に係る解説書」に基づき、学校施設の健全度評価を通じて、老朽化状況の実態把握を行った結果です。

解説

評価基準

目視による評価【屋根・屋上、外壁】

評価	基準
良好 A	概ね良好
B	部分的に劣化(安全上、機能上、問題なし)
C	広範囲に劣化(安全上、機能上、不具合発生の兆し)
劣化 D	早急に対応する必要がある (安全上、機能上、問題あり) (躯体の耐久性に影響を与えている) (設備が故障し施設運営に支障を与えている)等

経過年数による評価 【内部仕上げ、電気設備、 機械設備】

評価	基準
良好 A	20年未満
B	20～40年
C	40年以上
劣化 D	経過年数に関わらず著しい劣化事象がある場合

健全度の算定

健全度とは、各建物の5つの部位について劣化状況を4段階で評価し、100点満点で数値化した評価指標である。①部位の評価点と②部位のコスト配分を下表のように定め、③健全度を100点満点で算定する。なお、②部位のコスト配分は、文部科学省の「長寿命化改良事業」の校舎の改修比率算定表を参考に、同算定表における「長寿命化」の7%分を、屋根・屋上、外壁に按分して設定している。

① 部位の評価点

	評価点
A	100
B	75
C	40
D	10

② 部位のコスト配分

部位	コスト配分
1 屋根・屋上	5.1
2 外壁	17.2
3 内部仕上げ	22.4
4 電気設備	8.0
5 機械設備	7.3
計	60

③ 健全度

$$\text{総和(部位の評価点} \times \text{部位のコスト配分)} \div 60$$

- ※ 100点満点にするためにコスト配分の合計値で割っている。
- ※ 健全度は、数値が小さいほど劣化が進んでいることを示す。

(右図「劣化状況調査票」記入例における健全度計算例)

	評価		評価点		配分	
1 屋根・屋上	C	→	40	×	5.1	= 204
2 外壁	D	→	10	×	17.2	= 172
3 内部仕上げ	B	→	75	×	22.4	= 1,680
4 電気設備	A	→	100	×	8.0	= 800
5 機械設備	C	→	40	×	7.3	= 292
計 3,148						
÷ 60						
健全度						52

健全度の読み取り方

- 健全度 40 点未満なら優先的に長寿命化改修等の対策を講じることが望ましい。
- 健全度の点数に関わらず、C、D評価の部位は、修繕・改修が必要

5つの部位の劣化状況の評価を建物ごとに集計することで、現時点での当該建物の健全度を相対的に示す指標が算出される。健全度は、優先的に改修する建物の順位付けを行う際に参考にすることができる。