

男女共同参画に関するアンケート 結果報告

I. 調査について

1 調査目的

男女共同参画に関する町民の意識や実態を把握するとともに、町の施策の検討及び計画の基礎資料とするため。

2 調査項目

- ・ご自身について
- ・男女共同参画について

※具体的な調査項目については、巻末資料の「アンケート調査票」を参照してください。

3 調査設計

- (1) 調査地域 南知多町全域
- (2) 調査対象者 平成 29 年 6 月末日現在、南知多町に居住している満 20 歳以上 79 歳以下の無作為に抽出した男女各 750 名（計 1,500 名）
- (3) 調査期間 平成 29 年 6 月 30 日（金）から平成 29 年 7 月 28 日（金）まで
- (4) 調査方法 調査票による本人記入方式
郵送配布・回収による郵送調査方式
※回収については、役場又は各サービスセンターへの提出可

4 回収結果

| 配布数 | 回答数 | | 未回収 | |
|-------|-------|-------|------|-------|
| | 有効 | 無効 | | |
| 1,500 | 656 | 650 | 6 | 844 |
| 100% | 43.7% | 43.3% | 0.4% | 56.3% |

※白紙、性別、年代不明は無効とした。

Ⅱ. アンケート結果

1. ご自身について

問1 性別

| 総計 | | 男性 | | 女性 | |
|-----|-----|-----|------|-----|------|
| 人数 | % | 人数 | % | 人数 | % |
| 650 | 100 | 288 | 44.3 | 362 | 55.7 |

問2 年齢

| 区分 | 総計 | | 性別 | | | |
|------|-----|------|-----|------|-----|------|
| | | | 男性 | | 女性 | |
| | 人数 | % | 人数 | % | 人数 | % |
| 20歳代 | 43 | 6.6 | 21 | 7.3 | 22 | 6.1 |
| 30歳代 | 59 | 9.1 | 18 | 6.3 | 41 | 11.3 |
| 40歳代 | 71 | 10.9 | 33 | 11.5 | 38 | 10.5 |
| 50歳代 | 123 | 18.9 | 63 | 21.9 | 60 | 16.6 |
| 60歳代 | 193 | 29.7 | 89 | 30.9 | 104 | 28.7 |
| 70歳代 | 161 | 24.8 | 64 | 22.2 | 97 | 26.8 |
| 合計 | 650 | 100 | 288 | 100 | 362 | 100 |

参考：配布数に対する回答率

単位：%

| 区分 | 20歳代 | 30歳代 | 40歳代 | 50歳代 | 60歳代 | 70歳代 |
|----|------|------|------|------|------|------|
| 総計 | 25.7 | 31.1 | 32.0 | 45.4 | 51.6 | 58.3 |
| 男性 | 24.4 | 20.2 | 27.0 | 44.4 | 49.2 | 49.2 |
| 女性 | 27.2 | 40.6 | 38.0 | 46.5 | 53.9 | 66.4 |

問3 お住まいの地区

| 区分 | 総計 | | 性別 | | | |
|------|-----|------|-----|------|-----|------|
| | | | 男性 | | 女性 | |
| | 人数 | % | 人数 | % | 人数 | % |
| 内海 | 124 | 19.1 | 59 | 20.5 | 65 | 18.0 |
| 山海 | 47 | 7.2 | 21 | 7.3 | 26 | 7.2 |
| 豊浜 | 166 | 25.5 | 71 | 24.7 | 95 | 26.2 |
| 豊丘 | 34 | 5.2 | 17 | 5.9 | 17 | 4.7 |
| 大井 | 74 | 11.4 | 35 | 12.2 | 39 | 10.8 |
| 片名 | 28 | 4.3 | 12 | 4.2 | 16 | 4.4 |
| 師崎 | 61 | 9.4 | 23 | 8.0 | 38 | 10.5 |
| 篠島 | 50 | 7.7 | 18 | 6.3 | 32 | 8.8 |
| 日間賀島 | 60 | 9.2 | 30 | 10.4 | 30 | 8.3 |
| 町外 | 2 | 0.3 | 0 | 0.0 | 2 | 0.6 |
| 無回答 | 4 | 0.6 | 2 | 0.7 | 2 | 0.6 |
| 合計 | 650 | 100 | 288 | 100 | 362 | 100 |

参考：配布数に対する回答率

単位：%

| 区分 | 内海 | 山海 | 豊浜 | 豊丘 | 大井 | 片名 | 師崎 | 篠島 | 日間賀島 |
|----|------|------|------|------|------|------|------|------|------|
| 総計 | 38.0 | 50.0 | 47.7 | 43.6 | 44.8 | 30.8 | 50.0 | 37.3 | 42.3 |
| 男性 | 36.9 | 50.0 | 41.0 | 42.5 | 39.8 | 26.7 | 42.6 | 25.4 | 39.0 |
| 女性 | 39.2 | 50.0 | 54.3 | 44.7 | 50.6 | 34.8 | 55.9 | 50.8 | 46.2 |

問4 職業（記入日現在）

※2つ以上仕事をお持ちの方は主なものをお答えください。

※産休・育休の方も働いているとみなしてください。

| 区分 | | 総数 | | 性別 | | | |
|-------|-----------|-----|------|-----|------|-----|------|
| | | | | 男性 | | 女性 | |
| | | 人数 | % | 人数 | % | 人数 | % |
| 自営業 | 農業 | 16 | 2.5 | 12 | 4.2 | 4 | 1.1 |
| | 漁業 | 40 | 6.2 | 33 | 11.5 | 7 | 1.9 |
| | 飲食・宿泊業 | 9 | 1.4 | 5 | 1.7 | 4 | 1.1 |
| | 製造業 | 7 | 1.1 | 6 | 2.1 | 1 | 0.3 |
| | 上記以外の自営業 | 40 | 6.2 | 27 | 9.4 | 13 | 3.6 |
| 勤め | 常勤 | 138 | 21.2 | 85 | 29.5 | 53 | 14.6 |
| | パート、アルバイト | 134 | 20.6 | 21 | 7.3 | 113 | 31.2 |
| | 内職 | 2 | 0.3 | 1 | 0.3 | 1 | 0.3 |
| 家族従事者 | 農業 | 4 | 0.6 | 1 | 0.3 | 3 | 0.8 |
| | 漁業 | 8 | 1.2 | 1 | 0.3 | 7 | 1.9 |
| | 飲食・宿泊業 | 3 | 0.5 | 2 | 0.7 | 1 | 0.3 |
| | 製造業 | 2 | 0.3 | 0 | 0.0 | 2 | 0.6 |
| | 上記以外の業種 | 12 | 1.8 | 1 | 0.3 | 11 | 3.0 |
| 無職 | 主婦・主夫のみ | 65 | 10.0 | 1 | 0.3 | 64 | 17.7 |
| | 学生 | 5 | 0.8 | 4 | 1.4 | 1 | 0.3 |
| | その他の無職 | 103 | 15.8 | 56 | 19.4 | 47 | 13.0 |
| 無回答 | | 62 | 9.5 | 32 | 11.1 | 30 | 8.3 |
| 合計 | | 650 | 100 | 288 | 100 | 362 | 100 |

問5 家族構成

| 区分 | 総計 | | 性別 | | | |
|------------|-----|------|-----|------|-----|------|
| | | | 男性 | | 女性 | |
| | 人数 | % | 人数 | % | 人数 | % |
| 単身（ひとり） | 63 | 9.7 | 29 | 10.1 | 34 | 9.4 |
| 1世代（夫婦のみ） | 172 | 26.5 | 77 | 26.7 | 95 | 26.2 |
| 2世代（親と子） | 277 | 42.6 | 112 | 38.9 | 165 | 45.6 |
| 3世代（親と子と孫） | 116 | 17.8 | 55 | 19.1 | 61 | 16.9 |
| その他 | 19 | 2.9 | 13 | 4.5 | 6 | 1.7 |
| 無回答 | 3 | 0.5 | 2 | 0.7 | 1 | 0.3 |
| 合計 | 650 | 100 | 288 | 100 | 362 | 100 |

問6 婚姻状況

| 区分 | 総計 | | 性別 | | | |
|--------------|-----|------|-----|------|-----|------|
| | | | 男性 | | 女性 | |
| | 人数 | % | 人数 | % | 人数 | % |
| 既婚 | 476 | 73.2 | 213 | 74.0 | 263 | 72.7 |
| 結婚していたが死別・離婚 | 77 | 11.8 | 17 | 5.9 | 60 | 16.6 |
| 未婚 | 85 | 13.1 | 53 | 18.4 | 32 | 8.8 |
| 無回答 | 12 | 1.8 | 5 | 1.7 | 7 | 1.9 |
| 合計 | 650 | 100 | 288 | 100 | 362 | 100 |

(1) 18歳以下の子どもの有無

| 区分 | 総計 | | 性別 | | | |
|-----|-----|------|-----|------|-----|------|
| | | | 男性 | | 女性 | |
| | 人数 | % | 人数 | % | 人数 | % |
| いる | 118 | 18.2 | 53 | 18.4 | 65 | 18.0 |
| いない | 507 | 78.0 | 224 | 77.8 | 283 | 78.2 |
| 無回答 | 25 | 3.8 | 11 | 3.8 | 14 | 3.9 |
| 合計 | 650 | 100 | 288 | 100 | 362 | 100 |

(2) 配偶者の職業

※既婚の方のみ

| 区分 | 総計 | | 性別 | | | |
|-----------|-----|------|-----|------|-----|------|
| | | | 男性 | | 女性 | |
| | 人数 | % | 人数 | % | 人数 | % |
| 自営業 | 103 | 21.6 | 22 | 10.3 | 81 | 30.8 |
| 家族従事者 | 36 | 7.6 | 26 | 12.2 | 10 | 3.8 |
| 勤め | 197 | 41.4 | 99 | 46.5 | 98 | 37.3 |
| 常勤 | 98 | 49.7 | 29 | 29.3 | 69 | 70.4 |
| パート、アルバイト | 94 | 47.7 | 69 | 69.7 | 25 | 25.5 |
| 内職 | 0 | 0.0 | 0 | 0.0 | 0 | 0.0 |
| 無回答 | 5 | 2.5 | 1 | 1.0 | 4 | 4.1 |
| 無職 | 123 | 25.8 | 59 | 27.7 | 64 | 24.3 |
| 無回答 | 17 | 3.6 | 7 | 3.3 | 10 | 3.8 |
| 合計 | 476 | 100 | 213 | 100 | 263 | 100 |

1. 男女共同参画について

問7 次の用語について知っていましたか。

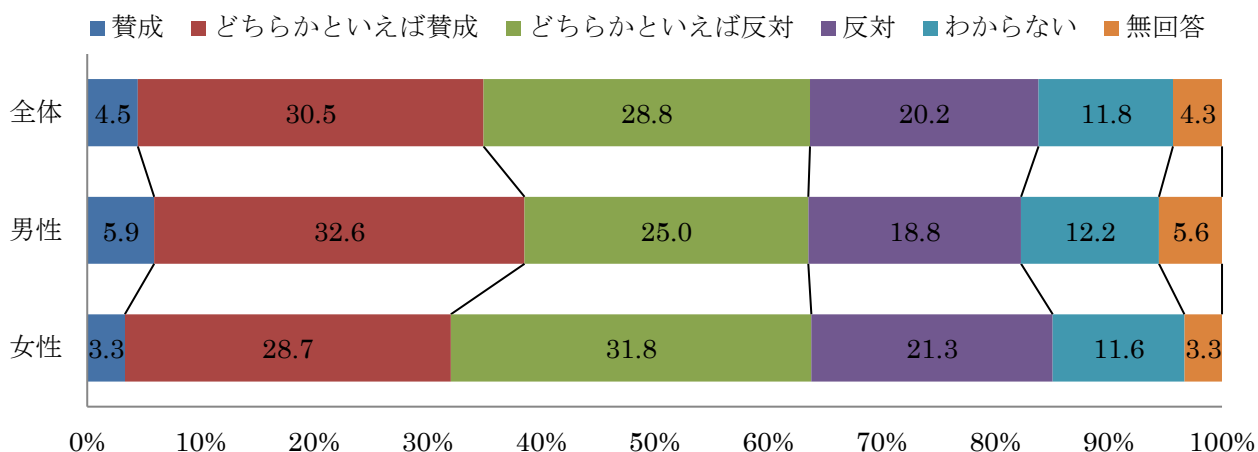
(1)男女共同参画

| 区分 | 総計 | | 性別 | | | |
|----------|-----|------|-----|------|-----|------|
| | | | 男性 | | 女性 | |
| | 人数 | % | 人数 | % | 人数 | % |
| 知っている | 177 | 27.2 | 85 | 29.5 | 92 | 25.4 |
| 聞いたことがある | 146 | 22.5 | 65 | 22.6 | 81 | 22.4 |
| 知らない | 281 | 43.2 | 120 | 41.7 | 161 | 44.5 |
| 無回答 | 46 | 7.1 | 18 | 6.3 | 28 | 7.7 |
| 合計 | 650 | 100 | 288 | 100 | 362 | 100 |

(2)ワークライフバランス

| 区分 | 総計 | | 性別 | | | |
|----------|-----|------|-----|------|-----|------|
| | | | 男性 | | 女性 | |
| | 人数 | % | 人数 | % | 人数 | % |
| 知っている | 97 | 14.9 | 53 | 18.4 | 44 | 12.2 |
| 聞いたことがある | 95 | 14.6 | 39 | 13.5 | 56 | 15.5 |
| 知らない | 401 | 61.7 | 177 | 61.5 | 224 | 61.9 |
| 無回答 | 57 | 8.8 | 19 | 6.6 | 38 | 10.5 |
| 合計 | 650 | 100 | 288 | 100 | 362 | 100 |

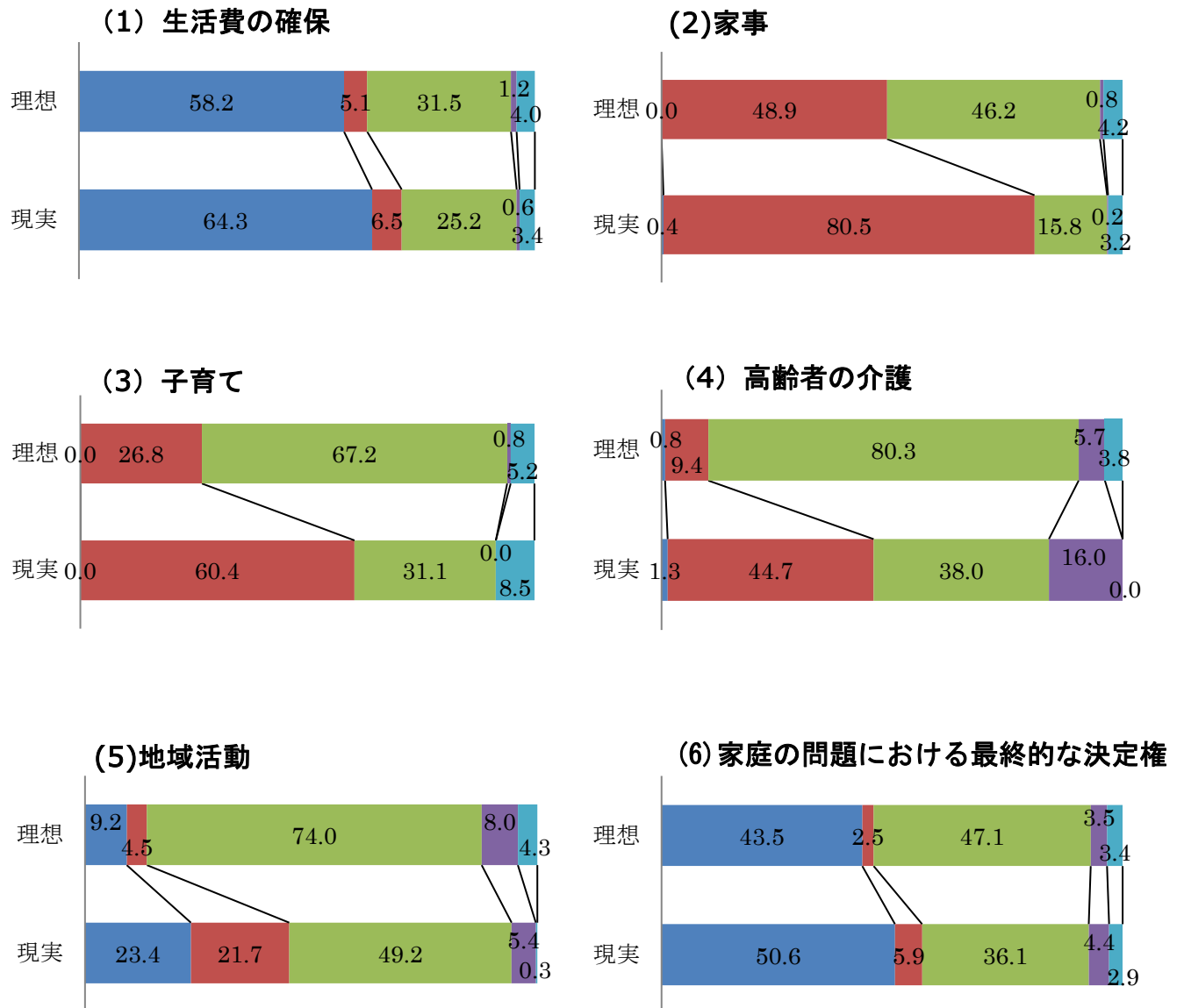
問8 「男は仕事、女は家庭」という考え方についてどう思いますか。



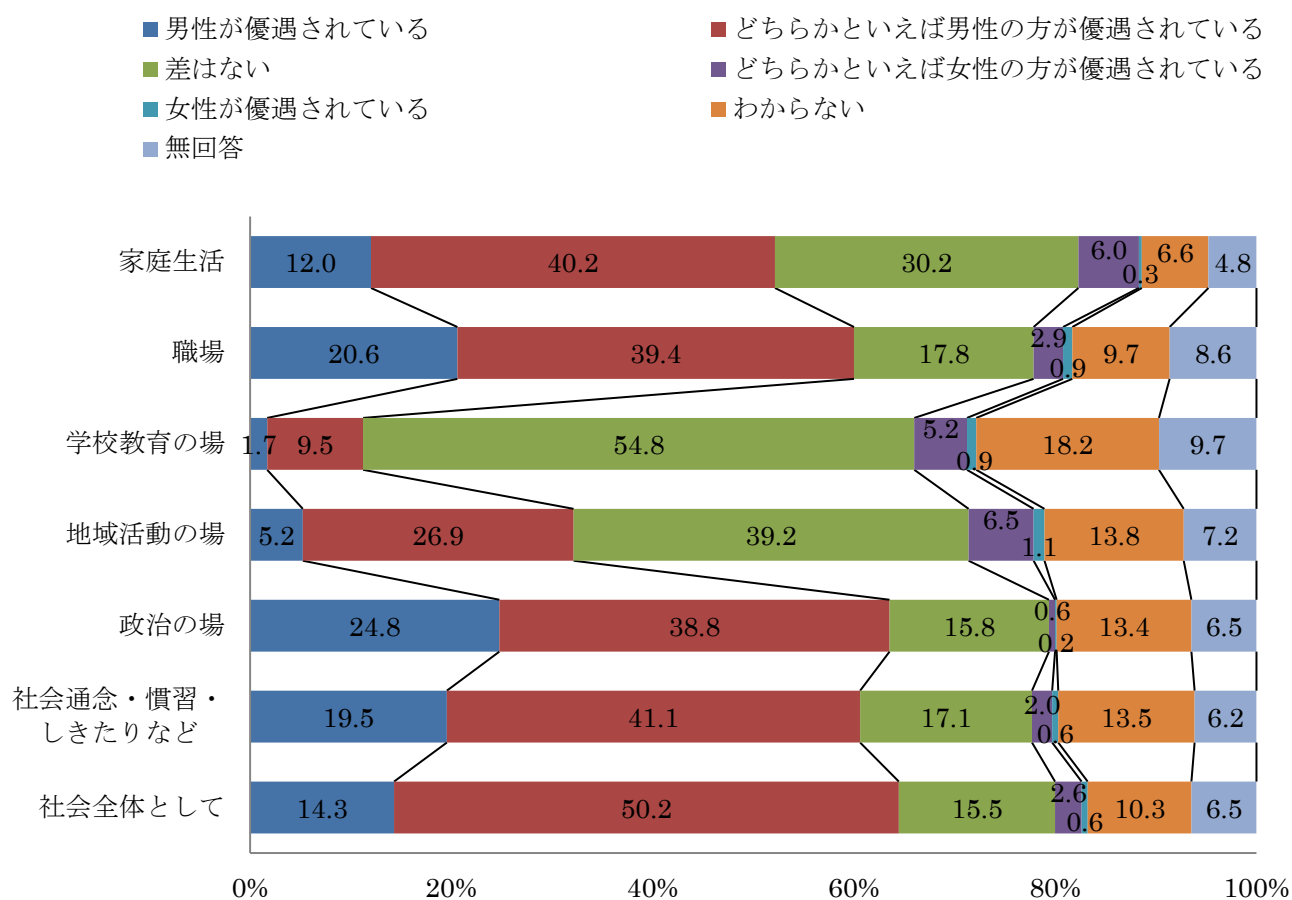
問9 次の役割において男女のどちらが担うとよいと思いますか。(理想)

問10 次の役割において男女のどちらが担っていますか。(現実) ※配偶者がいる方のみ

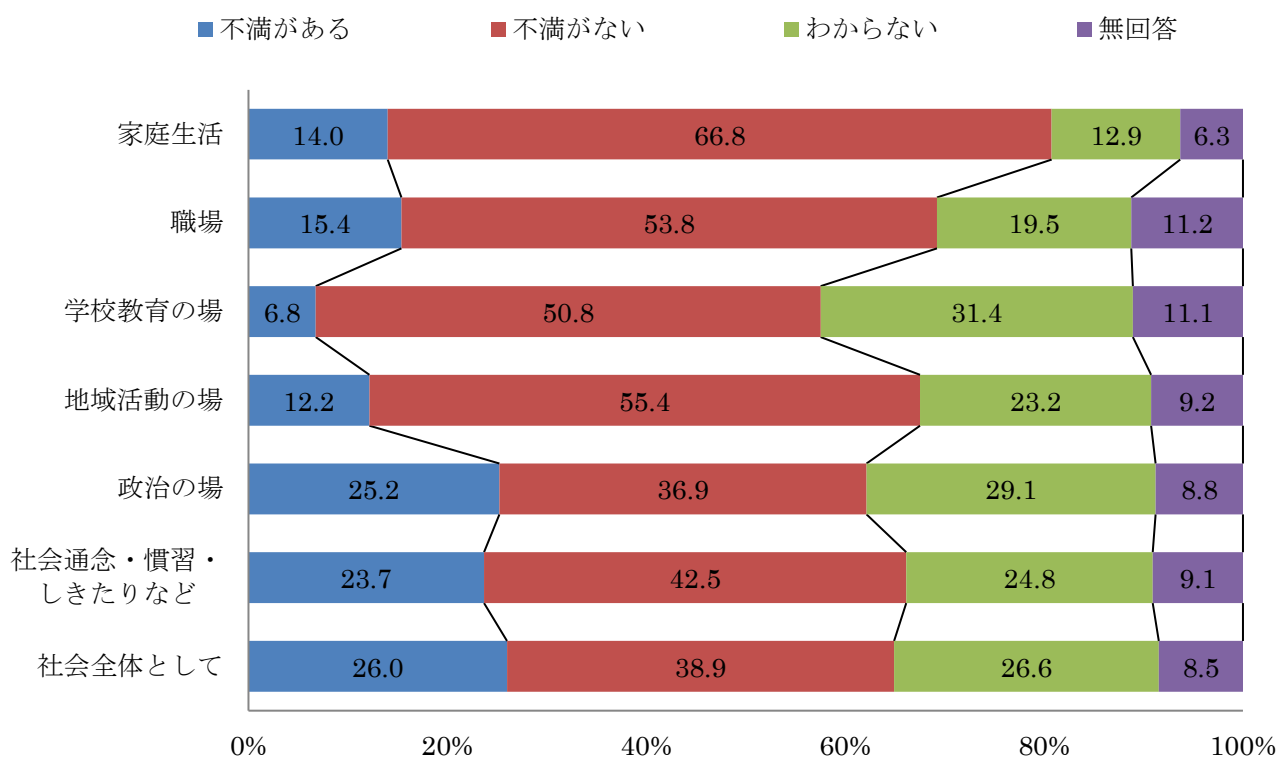
■主として男性 ■主として女性 ■共同して分担 ■わからない ■無回答

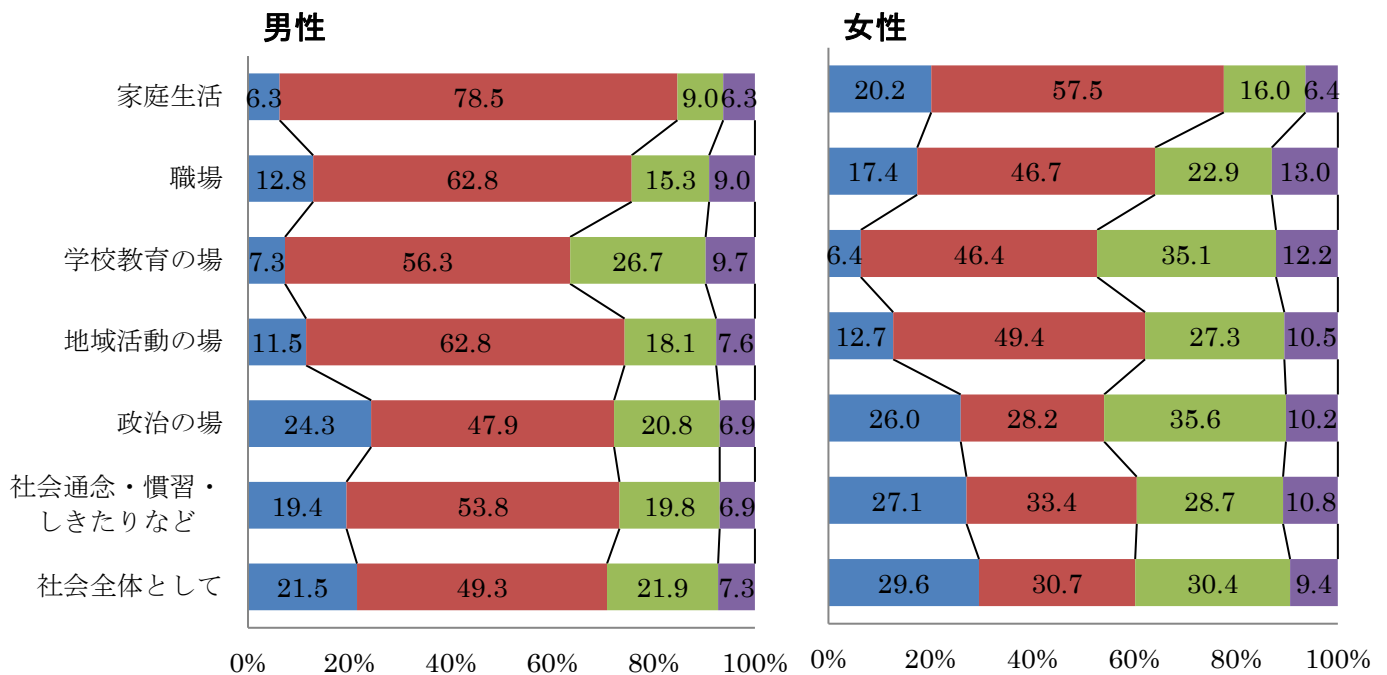


問1 1 現代社会において、次の各分野で男女の地位は平等になっていると思いますか。

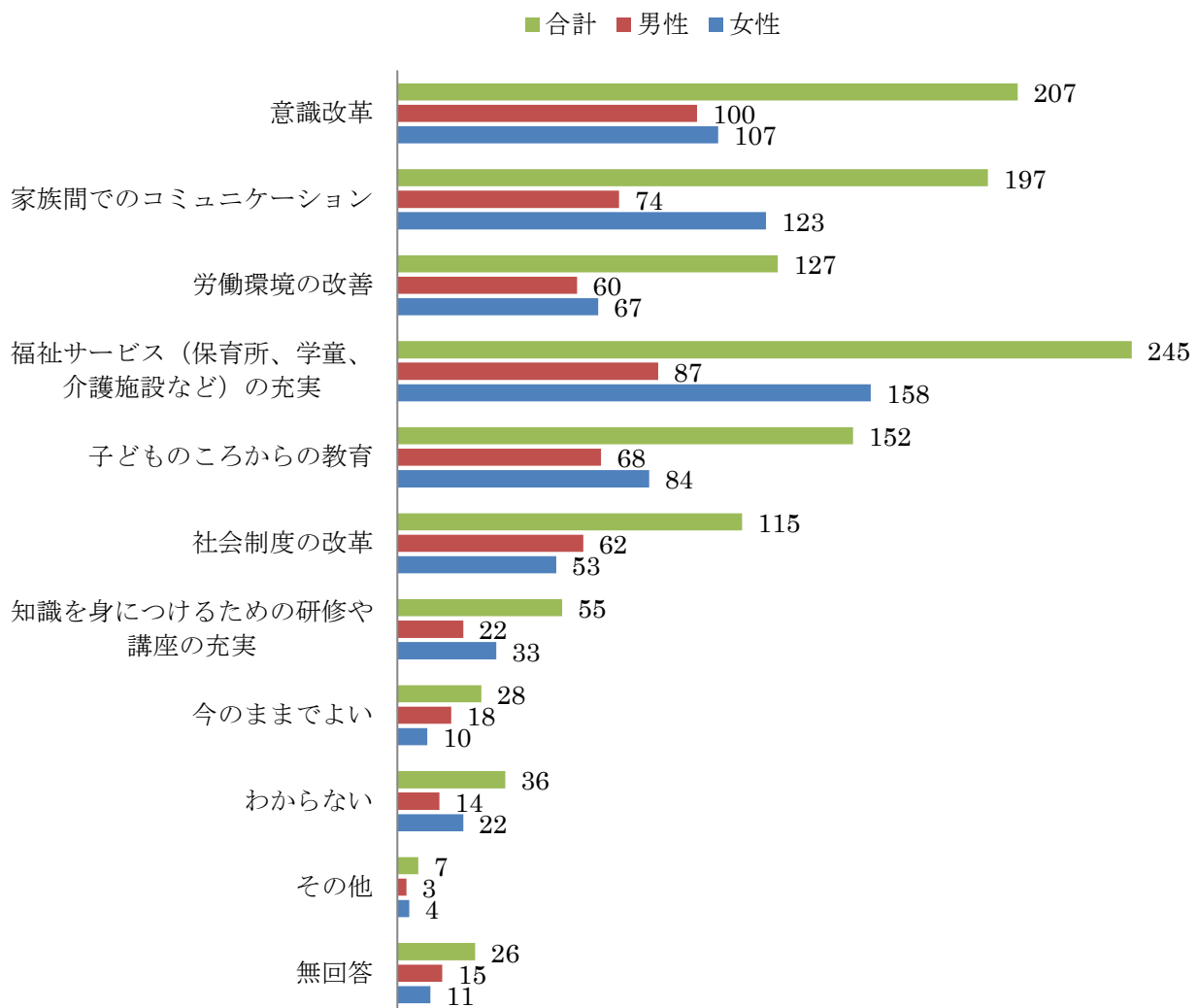


問1 2 前の問いの各分野で男女の地位について不満はありますか。



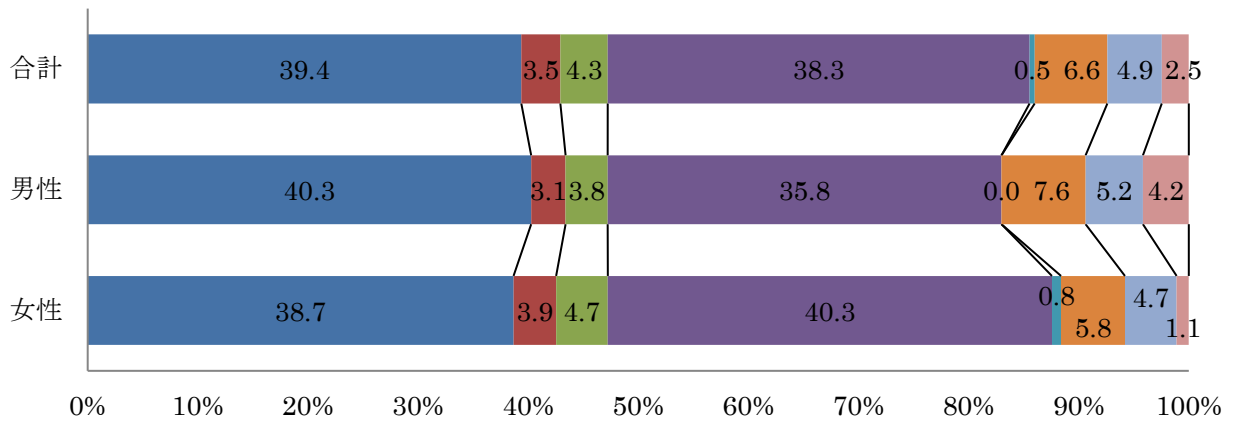


問13 今後、男女ともに家事、子育て、高齢者の介護、仕事、地域活動へのお積極的な参加を促していくためには、次のどのようなことが必要あるいは重要になると思いますか。

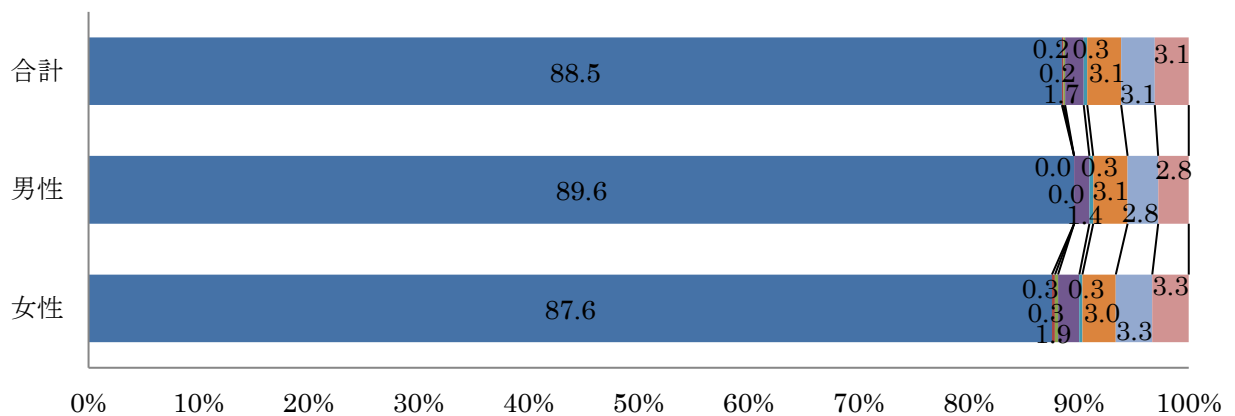


問14 女性が職業（農業・漁業・自営業等の家族従事者を含む）をもつことについて、
 どうお考えですか。

- ずっと職業をもち続ける方がよい
- 結婚をするまでは、職業をもつ方がよい
- 子どもができるまでは、職業をもつ方がよい
- 子どもができたら退職し、大きくなったら再び就職する方がよい
- 女性は、職業をもたない方がよい
- わからない
- その他
- 無回答



問15 男性が職業（農業・漁業・自営業等の家族従事者を含む）をもつことについて、
 どうお考えですか。



Ⅲ. 課題

1 前計画における主要課題

- | | | |
|---------------|--------------|------------|
| ① 男女共同参画の啓発 | ② 人権教育の推進 | ③ 行政組織への参画 |
| ④ 地域活動への参加 | ⑤ 健康づくりの推進 | ⑥ 福祉の充実 |
| ⑦ 暴力の根絶と安全の確保 | ⑧ 雇用の男女平等の促進 | ⑨ 就業環境の整備 |
| ⑩ 仕事と家庭の調和 | ⑪ 計画推進体制の整備 | ⑫ 計画の進行管理 |

2 アンケートから想定される課題

| 項目 | 課題内容 | 関連設問 |
|-----------------|---|------------------------------|
| 認知度不足 | 「男女共同参画」という用語を「知らない」と回答する割合は減少したものの、内容を理解している人は限定的である。 | 問 7 (1) |
| | 「ワークライフバランス」という用語の認知度は平成 23 年度調査から大きな変化はなく、意識の低さがうかがえる。 | 問 7 (2) |
| 根強い男女 役割分担意識 | 「男は仕事、女は家庭」とい考え方に「賛成」または「どちらかと言えば賛成」と答えた方が 30%前後おり、男女役割分担意識がまだまだ根強く残っている。個人として能力を発揮でき、様々な活動ができる社会の形成の妨げになってしまう。 | 問 8 |
| | 「家事」「子育て」「高齢者の介護」といった今まで女性が担う傾向にあった役割において、「共同して分担」したいという高い割合の理想に対し、現実とのギャップが大きい。 | 問 9 問 10 (2, 3, 4) |
| | 「地域活動」においても、「共同して分担」したいという理想に対し、男性または女性のどちらかに偏る傾向がみられる。 | 問 9 問 10 (5) |
| 満足度の向上 | 「家庭生活」「職場」「学校教育の場」「地域活動の場」では「不満がある」と回答した方が 10%前後と低い割合となっているものの、様々な場面で様々な選択ができる環境づくりを進める努力が必要である。 | 問 11 問 12 (1, 2, 3, 4) |
| | 「政治の場」「社会通念・慣習・しきたりなど」「社会全体として」では「不満がある」と回答した方が 25%前後と高い割合となっており、町内で取り組めることを分析し、改善していく必要がある。 | 問 11 問 12 (5, 6, 7) |
| | 不満の有無について男女別でみると、「学校教育の場」を除く全ての項目で、女性の方が男性より「不満がある」割合が高く、「不満がない」割合が低くなっていることから、女性の視点を活かした取組を検討する必要がある。 | 問 11 問 12 |

| | | |
|-------|--|--------------|
| 女性の雇用 | <p>女性が職業をもつことについて80%弱の方が「ずっと職業をもち続ける方がよい」または出産などの女性特有お状態を除き働きたいと考える「子どもができたなら退職し、大きくなったら再び就職する方がよい」と回答している。子育て支援や産休・育休制度の充実など、行政・企業の取組が重要である。</p> | 問 14 |
| | <p>女性の職業に対する要望を満たすためには、男性の協力が必要不可欠であり、重要な取組としても2番目に回答数が多かった「意識改革」を推進し、男性はもちろん、女性や企業・団体などの意識変革が必要である。</p> | 問 13 問 14 |
| 意識改革 | <p>男女が様々な場面へ積極的に参加するために必要または重要なこととして「福祉サービス（保育所、学童、介護施設など）の充実」「意識改革」「家族間でのコミュニケーション」「子どものころからの教育」が上位になっている。このことから、南知多町として必要な支援基盤を整備するとともに、「男女共同参画」の考え方を啓発していくことが重要であると考えられる。</p> | 問 13 |
| | <p>区長や祭礼等の地区役員などは男性中心であり、女性の参画などの意見が多くあった。慣習などにより根付いている意識の変革は様々な場面で必要となる。</p> | その他 |

男女共同参画に関する課題 意見シート

皆様の所属する企業、団体または地域等で感じる課題等ございましたら、ご記入ください。

| 回答者氏名 | |
|---------|--|
| 課 題 内 容 | |
| | |

提出期限：平成29年9月22日（金）

提出方法：役場企画課または各サービスセンターへご提出ください。

FAX（65-1235）での提出も可です。

ご協力ありがとうございました。