南知多の観光

豊浜：桜公園富士見テラスからの風景

師崎：伊勢えびのモニュメント

内海：つぶて浦

日間賀島：恋人ブランコ

令和5年度版

南知多町産業振興課

町のキャラクター

目　　次

1.　観光の概要 …… 1

2.　南知多町ガイドマップ …… 2

3.　令和4年の観光客の集計

(1)　月別観光客数 …… 3

(2)　主な観光行事 …… 3

(3)　地区別及び目的別観光客数 …… 4

(4)　各種統計グラフ

ア. 地区別観光客の割合 …… 4

イ. 目的別観光客の割合 …… 5

(5)　月別宿泊者数

ア. 宿泊施設別宿泊者数 …… 6

イ. 地区別宿泊者数 …… 6

ウ. 国別外国人宿泊者数 …… 7

エ. 出発都道府県別修学旅行等宿泊者数 …… 7

4.　過去10年間の観光客の推移

(1)　月別観光客の推移 …… 8

(2)　地区別観光客の推移 …… 9

(3)　目的別観光客の推移 …… 10

(4)　町内観光協会加盟宿の推移 …… 11

ア. 町内の宿推移 …… 12

イ. 旅館・民宿の推移 …… 12

5.　宿泊施設数及び

地区別宿泊案内所一覧表 …… 13

6.　宿泊施設収容人員地区別一覧表 …… 14

7.　南知多町観光協会組織図 …… 15

8.　参考資料

(1)　年別海水浴場入込客の推移 …… 16

(2)　地区別観光客の推移(昭和45年～) …… 17

(3)　目的別観光客の推移(昭和45年～) …… 18

(4)　地区別宿泊者数の推移(平成17年～) …… 19

(5)　国別外国人宿泊者数の推移(平成17年～) …… 20

※　本調査は、令和4年1月～令和4年12月の実績を集計したものです。

1. 観光の概要

本町は、知多半島の南部に位置する半島部と篠島と日間賀島という２つの有人離島を有する歴史、文化、自然が豊かなまちで、自然を利用したレクリエーションが楽しめる四季型の観光地として、名古屋市からも比較的近い位置にあることから古くから多くの観光客に親しまれています。三方を海に囲まれた本町は風光明媚な自然環境に恵まれており、年間平均気温は 16 度前後、年間降水量は 1,500 ㎜前後、雨期以外は晴天の日が多く、冬季の積雪はほとんどありません。昭和 26 年に南知多県立公園（昭和 43 年には県立自然公園に名称変更）に、昭和 33 年には三河湾国定公園にそれぞれ指定され、観光地として大きな地位を占めるようになりました。明治時代の潮湯治に始まった内海の海水浴、戦後始められた内海のみかん狩り、近年盛んになってきた魚釣り・潮干狩り・いちご狩り・活魚料理・温泉、年中行事が観光と結びついた豊浜の鯛まつり、師崎の左義長などの観光資源は多種多様で、毎年多くの観光客を集めています。さらにより多くの観光客を誘致するために、観光施設の活用や農水産物等を活かした特産品の開発などによる観光資源の整備とともに、地域ぐるみのおもてなし強化や観光 PR の充実などによる受け入れ体制の強化を図っています。

最近では、春は潮干狩り、夏は海水浴、秋はみかん狩り、冬はいちご狩り、10 月から３月までのふぐ料理といった四季折々の魅力と、平成 29 年７月に国の重要文化財に指定された旧内田家住宅（内田佐七家）など歴史ある地域として観光まちづくりを図るとともに、近隣市町と連携した広域観光ルートの確立を目指しています。

また、日本への外国人観光客の増加に伴い、海外への誘客活動のほか受け入れの整備を進めるなど、中部国際空港からの立地を活かしたインバウンド事業を進めておりますが、昨今のコロナ禍の影響により観光客のニーズの変化や多様化が顕著にみられることから、農業・漁業との連携強化による体験型観光の確立を進めており、関係人口の拡大・創出にも取組んでいます。

2. 南知多町ガイドマップ

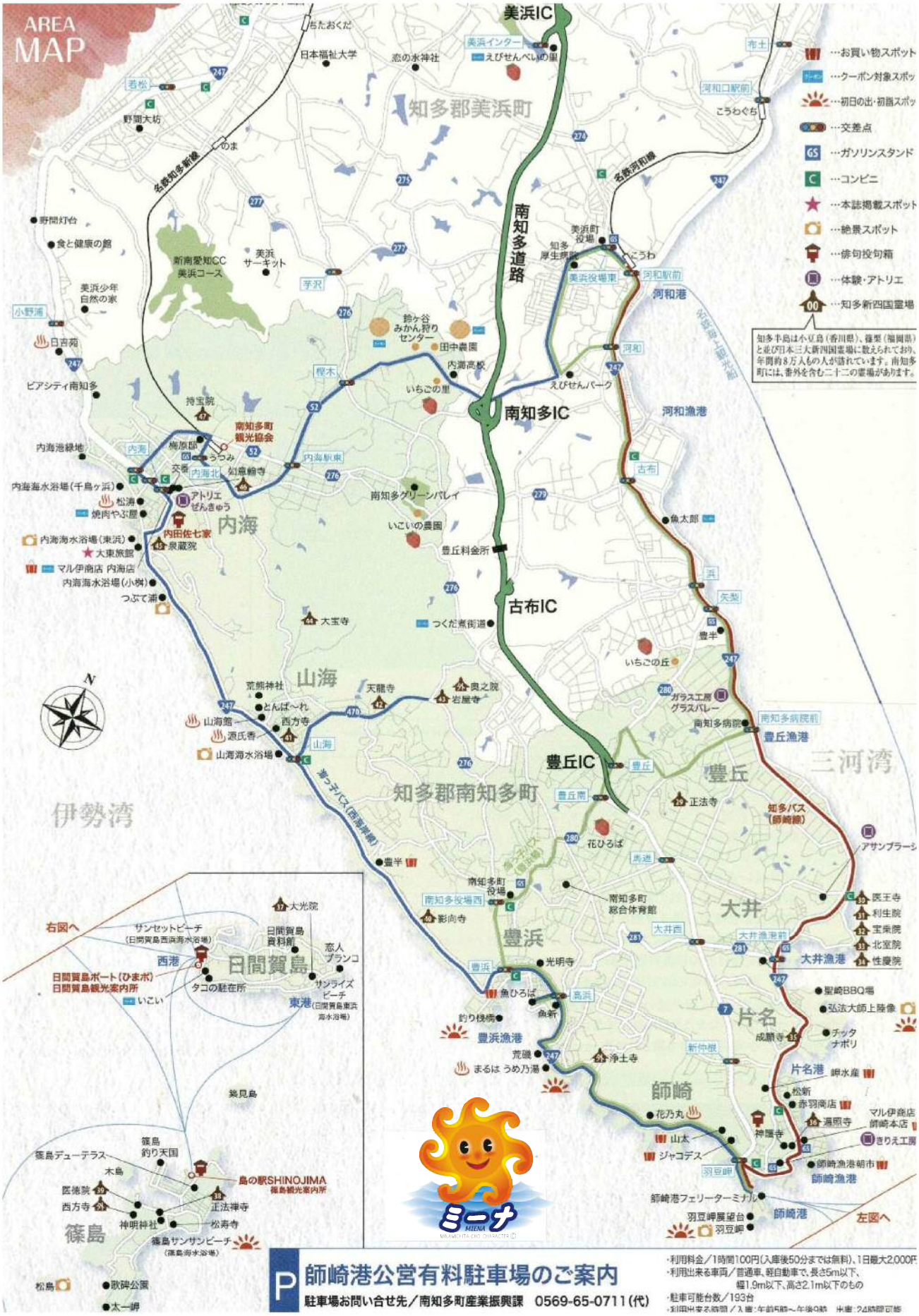

３．令和4年の観光客の集計

(1) 月別観光客数

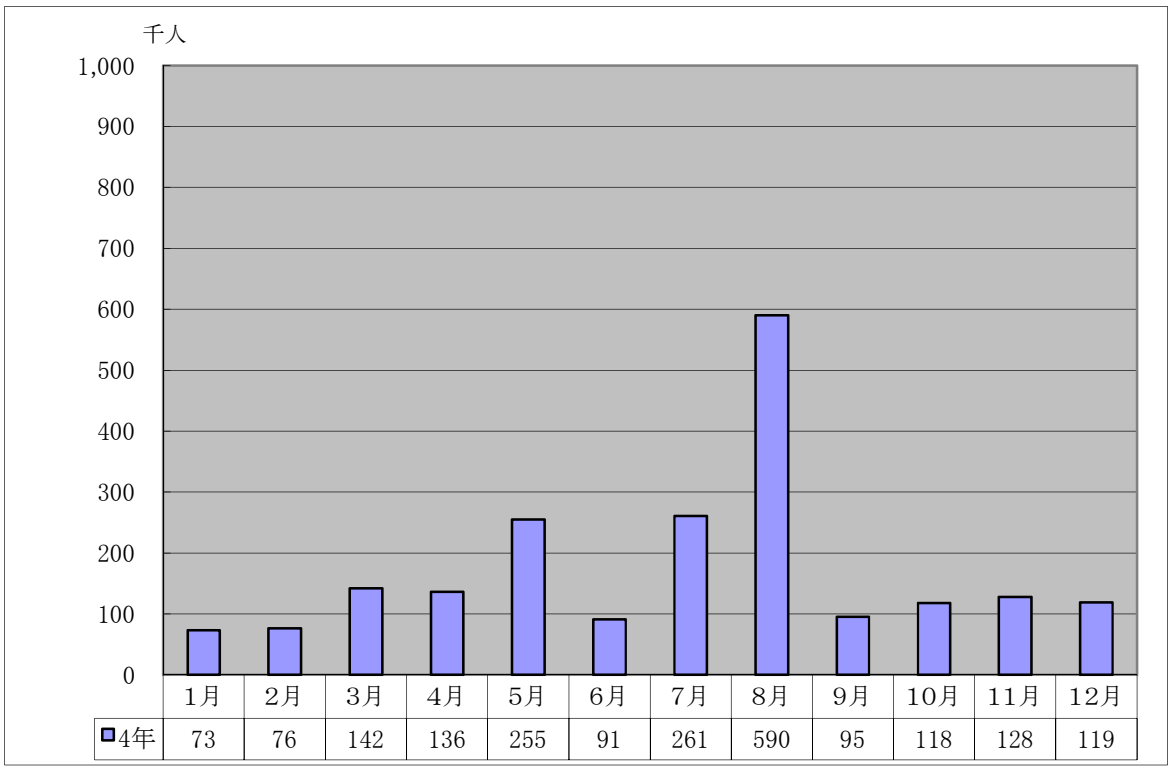

	1月	2月	3月	4月	5月	6月	7月	8月	9月	10月	11月	12月
4年	73	76	142	136	255	91	261	590	95	118	128	119

(2) 主な観光行事

・大名行列（篠島）	１月３、４日
・左義長まつり（師崎）	１月第４日曜日
・南知多春のフェスティバル	３月下旬～６月下旬
・南知多の潮干狩り（豊丘）	３月下旬～６月下旬
・南知多海のページェント	６月下旬～８月下旬
・ぎおん祭り、野島祭り（篠島）	７月第２土、日曜日
・ほうろくまつり（日間賀島）	７月第２土曜日
・鯛まつり（豊浜）	７月中下旬土、日曜日
・たこまつり（日間賀島）	８月１２日
・内海花火大会（内海）	８月１７日
・内海神楽船まつり（内海）	９月中下旬
・南知多秋のカーニバル	１０月１０日～１２月中旬
・南知多のみかん狩り（内海）	１０月上旬～１２月中旬
・おんべ鯛奉納祭り（篠島）	１０月１２日
・師崎大名行列（師崎）	１０月中旬の土、日曜日
・南知多のいちご狩り（内海）	１１月下旬～５月下旬

（3）地区別及び目的別観光客数

目的別 / 地区別	海水浴場	みかん いちご狩り	釣り	潮干狩り	遊覧、温泉	計
	千人	千人	千人	千人	千人	千人
内　　海	274	59	40	0	205	578
山　　海	14	0	43	0	33	90
豊　　浜	0	0	109	10	344	463
師　　崎	0	0	273	0	337	610
篠　　島	5	0	77	0	77	159
日間賀島	15	0	70	0	99	184
計	308	59	612	10	1,095	2,084

（4）各種統計グラフ

ア．地区別観光客の割合（町全体）

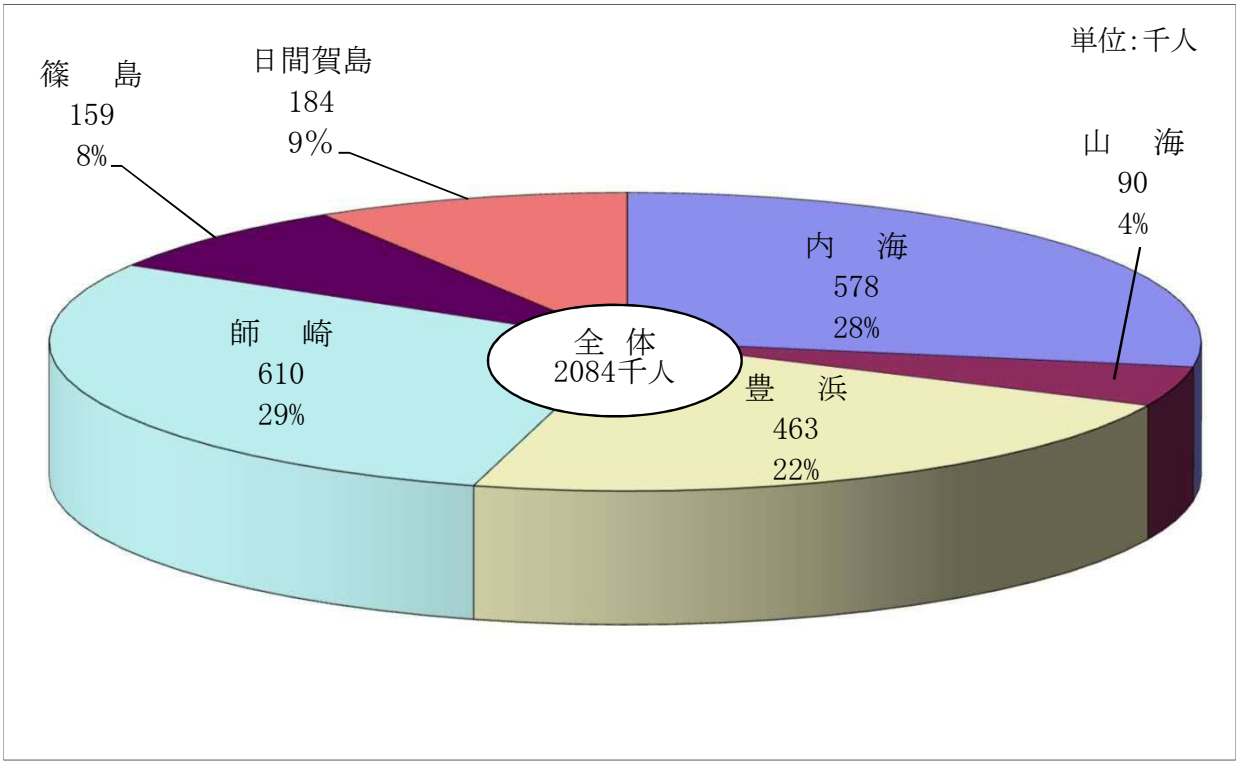

イ. 目的別観光客の割合（町全体）

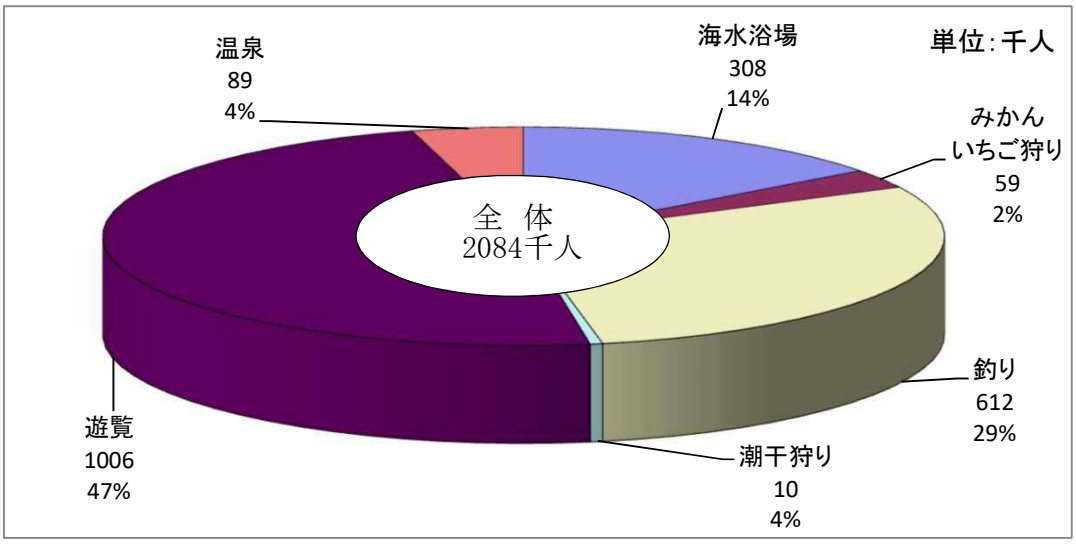

内 海 （観光客 578 千人）

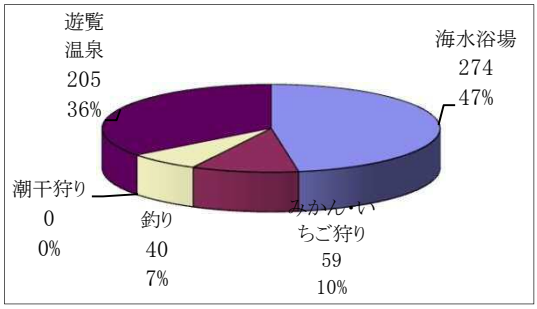

山 海 （観光客 90 千人）

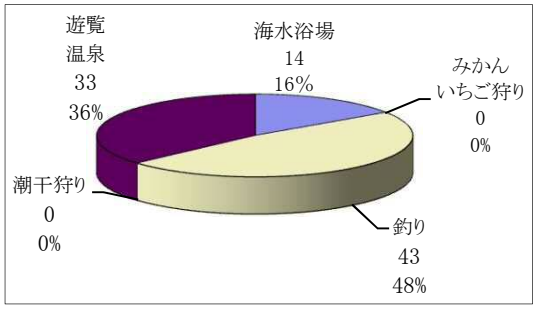

豊 浜 （観光客 463 千人）

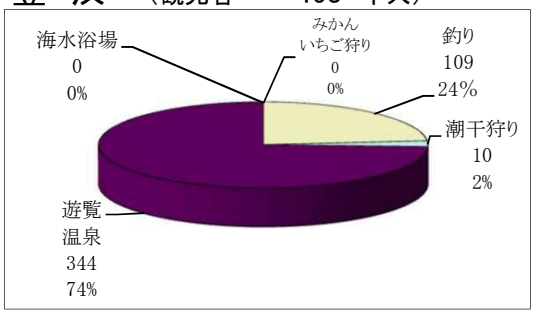

師 崎 （観光客 610 千人）

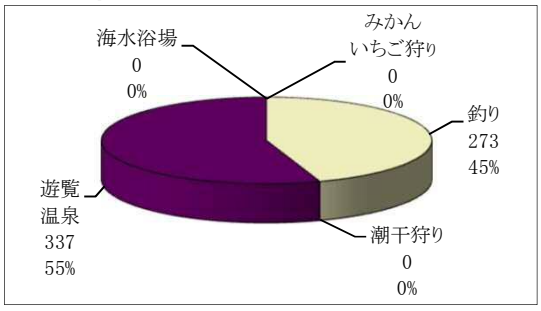

篠 島 （観光客 159 千人）

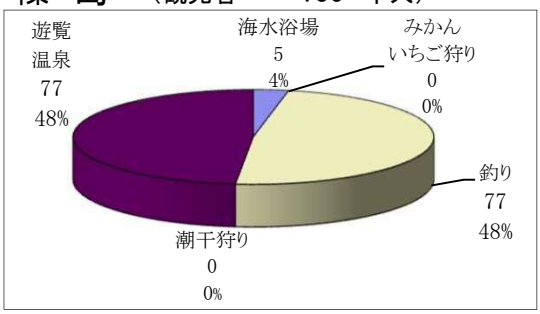

日間賀島 （観光客 184 千人）

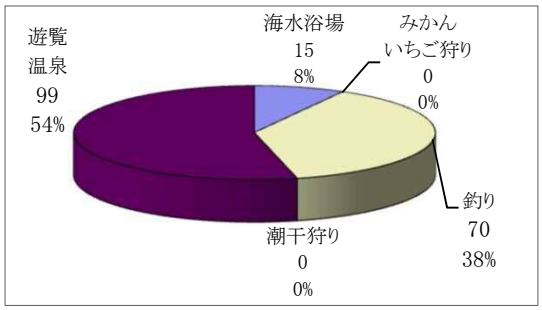

(5) 月別宿泊者数

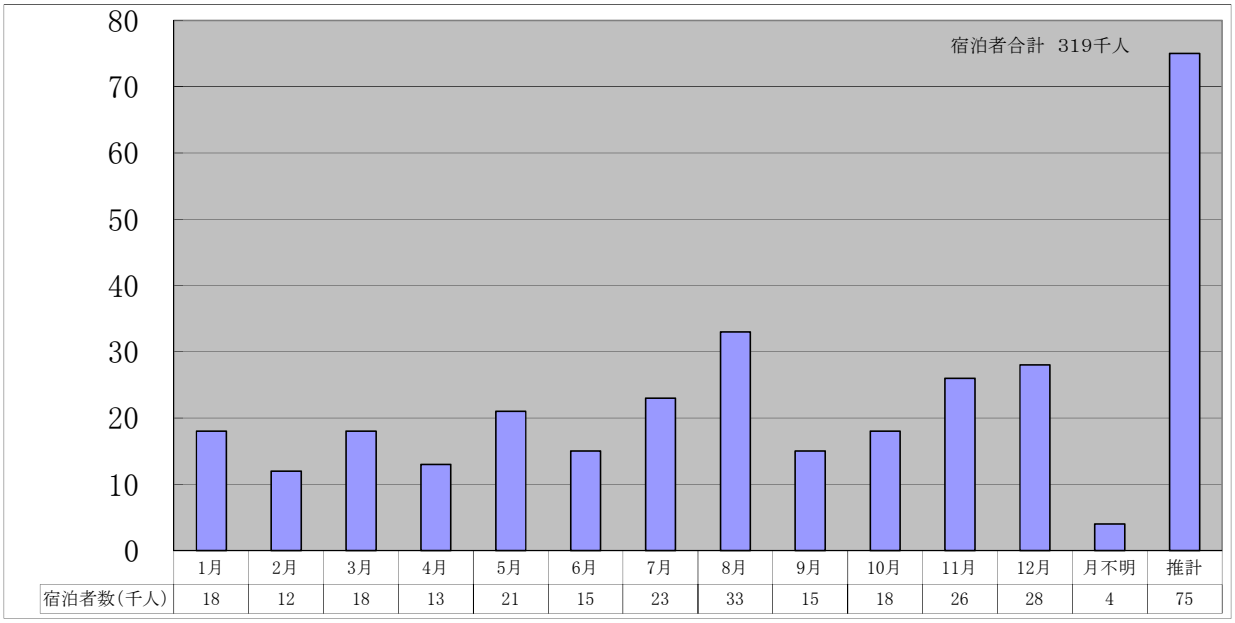

ア. 宿泊施設別宿泊者数

(単位:千人)

区分＼月別	1月	2月	3月	4月	5月	6月	7月	8月	9月	10月	11月	12月	月不明	推計	合計
ホテル旅館等	15	10	15	11	16	12	18	25	12	14	21	22	3	59	253
民宿	3	2	3	2	5	3	5	8	3	4	5	6	1	16	66
合計	18	12	18	13	21	15	23	33	15	18	26	28	4	75	319

・町内宿泊施設数　129軒
・宿調査票回答軒数　107軒
・回収率　82%
・推計　22軒

イ. 地区別宿泊者数

(単位: 人)

地区別＼月別	1月	2月	3月	4月	5月	6月	7月	8月	9月	10月	11月	12月	月不明	推計	合計
内海	4,383	2,633	3,581	3,044	3,336	2,988	3,958	5,868	3,508	3,277	3,889	4,817	1,500	37,093	83,875
山海	2,387	1,366	2,690	1,713	2,491	1,750	2,657	3,513	1,901	2,634	3,626	4,084	0	19,385	50,197
豊浜	2,542	1,913	2,904	2,747	3,486	2,628	2,959	3,953	2,858	3,332	3,911	3,856	10	0	37,099
大井	103	39	84	86	182	85	45	131	40	94	206	290	0	0	1,385
片名	200	96	176	154	225	113	200	210	98	198	345	446	0	595	3,056
師崎	592	255	614	442	1,054	817	1,085	749	530	786	1,116	1,561	0	0	9,601
篠島	1,518	1,116	1,717	1,126	3,106	1,985	3,145	4,578	1,555	1,850	2,615	2,853	1,800	0	28,964
日間賀島	6,368	4,860	6,673	3,561	7,032	4,823	9,241	14,282	4,581	5,709	9,681	10,356	0	18,173	105,340
合計	18,093	12,278	18,439	12,873	20,912	15,189	23,290	33,284	15,071	17,880	25,389	28,263	3,310	75,246	319,517

ウ. 国別外国人宿泊者数

月＼国	アジア										北アメリカ		中・南アメリカ		ヨーロッパ								オセアニア		アフリカ	国籍不明	合計
	中国	台湾	香港	韓国	フィリピン	タイ	インドネシア	マレーシア	インド	その他	アメリカ	カナダ	メキシコ	その他	イギリス	フランス	ドイツ	イタリア	オランダ	スイス	ロシア	その他	オーストラリア	その他			
1月	2			4																							6
2月		4																									4
3月																											
4月	4																										4
5月																											
6月				2																							2
7月											2																2
8月											2																2
9月																											
10月		1																									1
11月			22	5							1															15	43
12月	2			2				2																3		65	74
月別不明	27			5							2							2								18	54
合計	35	5	22	18				2			7							2						3		98	192

エ. 出発都道府県別修学旅行等宿泊者数

（単位:校、人）

区分＼県名	小学校		中学校		高等学校		その他		不明		計	
	校数	人数	校数	人数	校数	人数	校数	人数	校数	人数	校数	人数
神奈川県							1	22			1	22
新潟県												
長野県	38	1,939	6	231			1	15			45	2,185
山梨県												
静岡県												
岐阜県	4	108	270	6,181			1	112			275	6,401
愛知県	4	155	22	1,123	7	682	3	350			36	2,310
三重県												
富山県												
石川県												
福井県												
滋賀県												
京都府	3	196					1	88			4	284
大阪府	2	95					1	114			3	209
奈良県												
国外												
出発地不明									3	80	3	80
合計	51	2,493	298	7,535	7	682	8	701	3	80	367	11,491

北海道～東京都、兵庫県～沖縄県の行については、未表示で設定している。

4. 過去10年間の観光客の推移

(1) 月別観光客の推移

年＼月	1月	2月	3月	4月	5月	6月	7月	8月	9月	10月	11月	12月	計
	千人	千人	千人	千人	千人	千人	千人	千人	千人	千人	千人	千人	千人
平成25年	156	161	252	392	408	255	479	913	151	167	223	166	3,723
平成26年	150	137	230	277	381	181	440	835	177	170	212	145	3,335
平成27年	130	127	217	243	413	182	447	965	192	190	212	140	3,458
平成28年	111	129	225	236	424	185	505	971	126	180	178	147	3,417
平成29年	104	115	213	276	325	157	494	888	135	124	170	150	3,151
平成30年	103	121	209	265	292	144	369	769	121	169	183	150	2,895
令和1年	104	123	198	213	328	160	279	744	140	145	192	159	2,785
令和2年	106	119	164	94	91	111	161	617	130	141	179	131	2,044
令和3年	64	87	139	134	179	84	277	387	75	159	162	131	1,878
令和4年	73	76	142	136	255	91	261	590	95	118	128	119	2,084

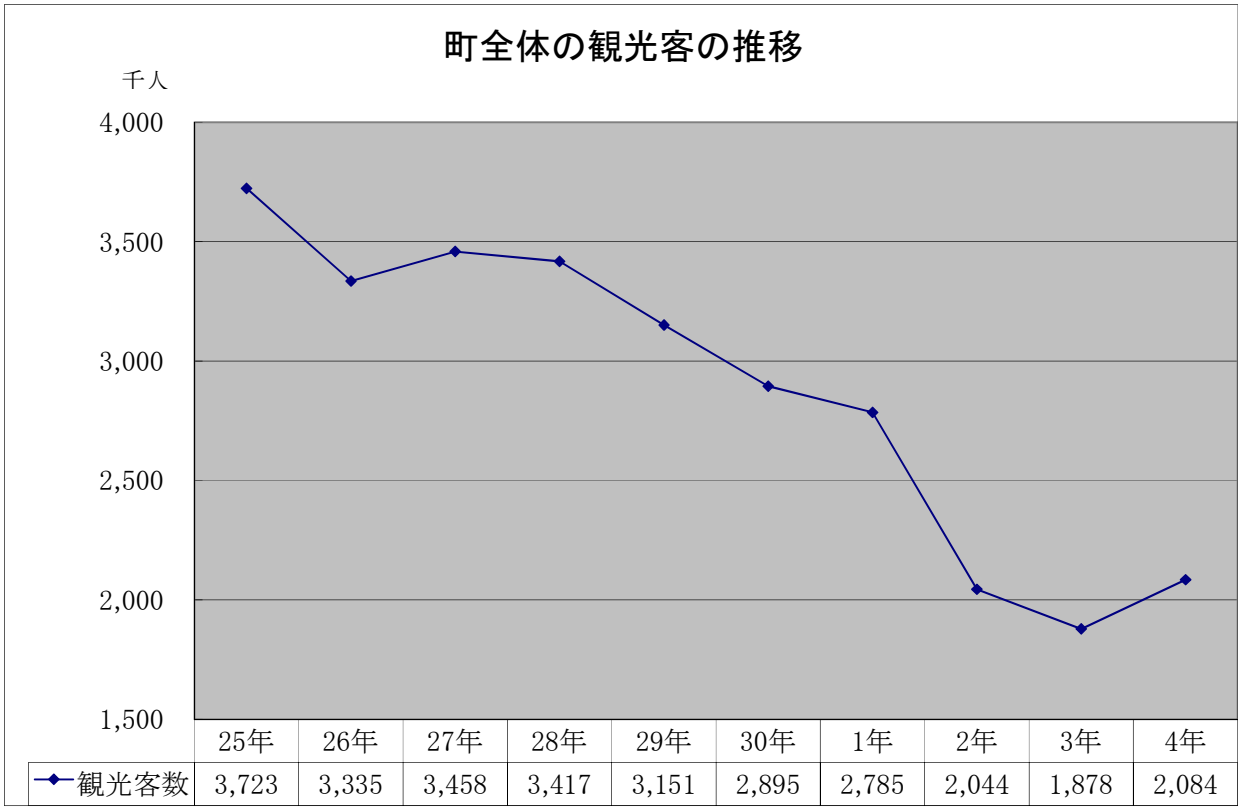

(2) 地区別観光客の推移

※各年とも１月～１２月の計

年＼地区	内　海 千人	山　海 千人	豊　浜 千人	師　崎 千人	篠　島 千人	日間賀島 千人	計 千人
平成25年	953	177	922	1,186	221	264	3,723
平成26年	800	165	795	1,113	212	250	3,335
平成27年	877	186	764	1,145	225	261	3,458
平成28年	849	172	744	1,137	229	286	3,417
平成29年	844	149	701	1,002	208	247	3,151
平成30年	767	138	658	907	192	233	2,895
令和1年	692	131	667	880	195	220	2,785
令和2年	493	90	510	631	150	170	2,044
令和3年	444	82	455	586	147	164	1,878
令和4年	578	90	463	610	159	184	2,084

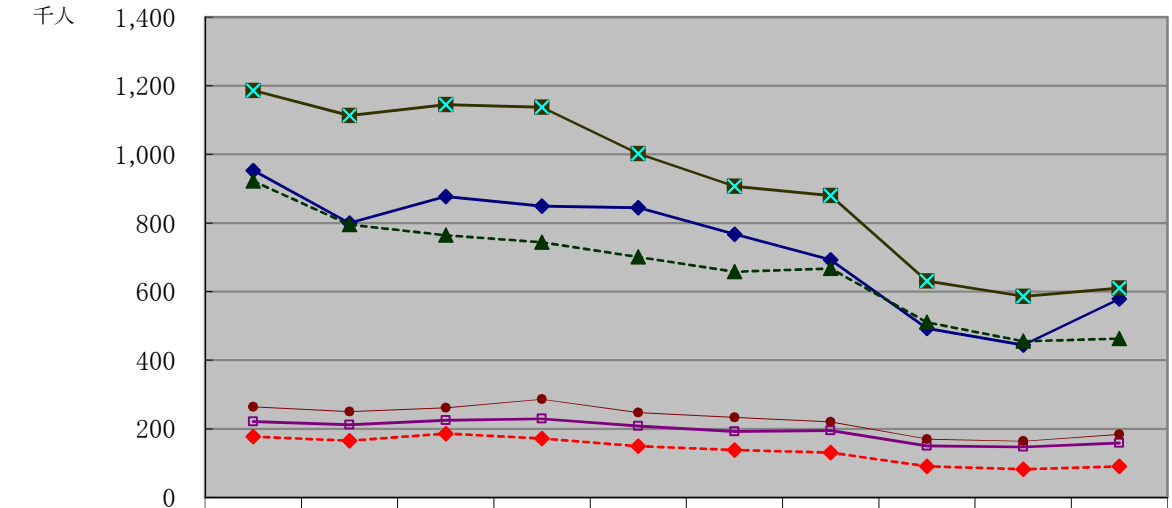

	25年	26年	27年	28年	29年	30年	1年	2年	3年	4年
内海	953	800	877	849	844	767	692	493	444	578
山海	177	165	186	172	149	138	131	90	82	90
豊浜	922	795	764	744	701	658	667	510	455	463
師崎	1,186	1,113	1,145	1,137	1,002	907	880	631	586	610
篠島	221	212	225	229	208	192	195	150	147	159
日間賀島	264	250	261	286	247	233	220	170	164	184

(3) 目的別観光客の推移

※各年とも１月～１２月の計

目的 / 年	海水浴 千人	みかん・いちご狩り 千人	釣り 千人	潮干狩り 千人	遊覧 千人	温泉 千人	計 千人
平成25年	513	145	1,045	40	1,828	152	3,723
平成26年	370	119	972	25	1,699	150	3,335
平成27年	432	107	1,014	21	1,707	177	3,458
平成28年	416	101	1,049	23	1,667	161	3,417
平成29年	411	108	931	15	1,534	152	3,151
平成30年	361	104	861	15	1,409	145	2,895
令和1年	295	96	838	15	1,393	148	2,785
令和2年	225	64	599	4	1,061	91	2,044
令和3年	186	49	572	6	990	75	1,878
令和4年	308	59	612	10	1,006	89	2,084

※平成25年より「みかん狩り」から「みかん・いちご狩り」の集計方法に変更

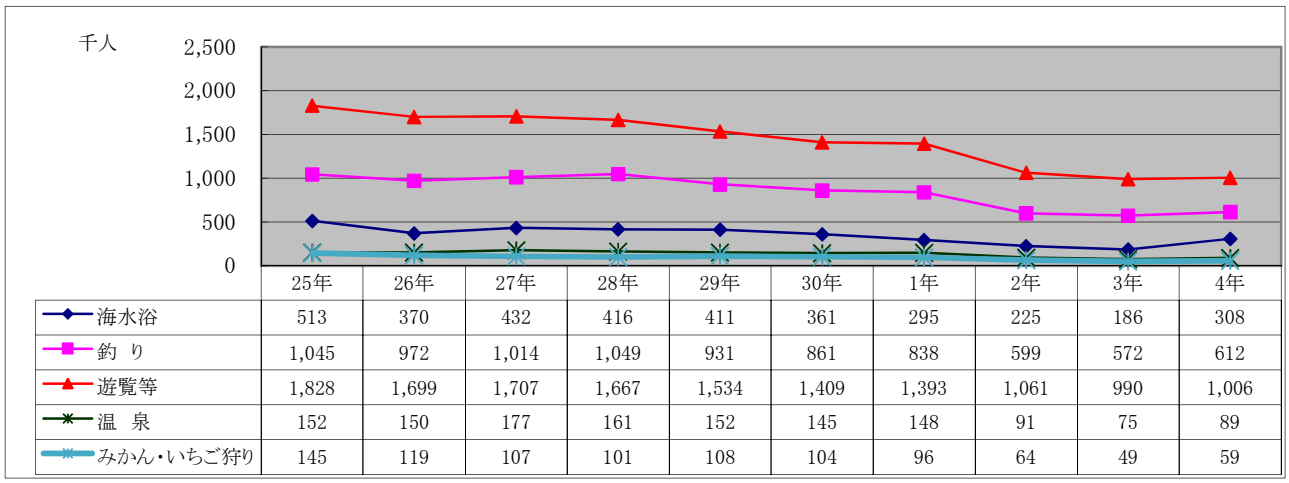

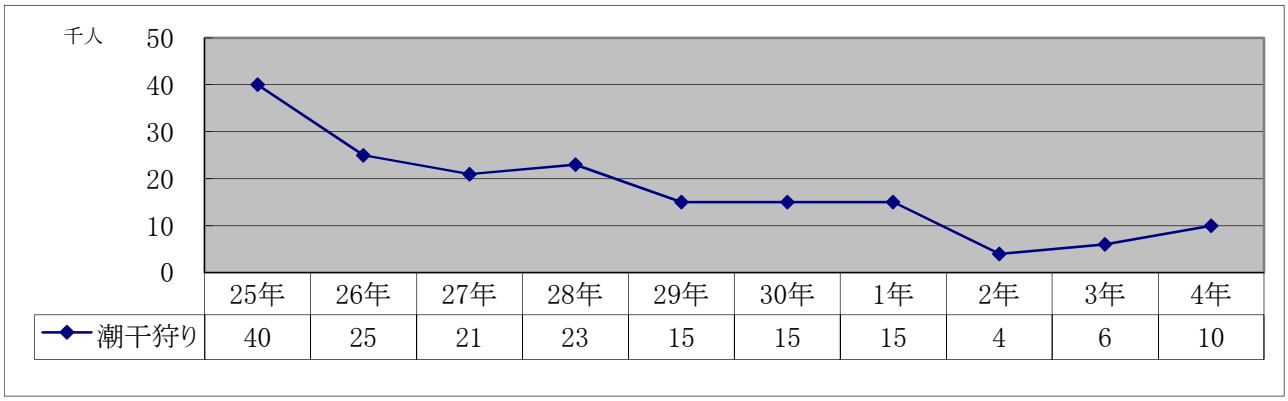

(4)町内観光協会加盟宿の推移

年　度	地区名	内海	山海	豊浜	大井	片名	師崎	篠島	日間賀島	合計
平成22年度	ホテル旅館	20	7	7	3	4	5	12	16	74
	民宿	9	10	0	0	3	5	24	55	106
	合計	29	17	7	3	7	10	36	71	180
平成23年度	ホテル旅館	18	7	7	3	4	5	12	16	72
	民宿	7	9	0	0	3	5	24	54	102
	合計	25	16	7	3	7	10	36	70	174
平成24年度	ホテル旅館	19	7	7	3	4	5	12	16	73
	民宿	7	8	0	0	3	5	24	53	100
	合計	26	15	7	3	7	10	36	69	173
平成25年度	ホテル旅館	19	6	6	3	4	5	12	15	70
	民宿	7	8	0	0	3	5	23	52	98
	合計	26	14	6	3	7	10	35	67	168
平成26年度	ホテル旅館	19	6	5	3	4	5	12	15	69
	民宿	6	7	0	0	3	5	22	49	92
	合計	25	13	5	3	7	10	34	64	161
平成27年度	ホテル旅館	19	6	5	3	3	5	12	15	68
	民宿	6	7	0	0	3	5	22	49	92
	合計	25	13	5	3	6	10	34	64	160
平成28年度	ホテル旅館	18	6	5	3	2	3	12	15	64
	民宿	6	5	0	0	3	4	22	46	86
	合計	24	11	5	3	5	7	34	61	150
平成29年度	ホテル旅館	17	6	5	3	2	3	12	15	63
	民宿	6	5	0	0	2	4	22	45	84
	合計	23	11	5	3	4	7	34	60	147
平成30年度	ホテル旅館	19	6	5	3	1	3	12	15	64
	民宿	5	3	0	0	1	4	20	45	78
	合計	24	9	5	3	2	7	32	60	142
令和1年	ホテル旅館	19	6	5	3	1	3	12	15	64
	民宿	5	3	0	0	1	4	20	45	78
	合計	24	9	5	3	2	7	32	60	142
令和2年	ホテル旅館	18	6	5	3	2	3	12	14	63
	民宿	4	3	0	0	1	4	18	45	75
	合計	22	9	5	3	3	7	30	59	138
令和3年	ホテル旅館	17	5	4	2	2	3	12	14	59
	民宿	4	3	0	0	1	3	18	44	73
	合計	21	8	4	2	3	6	30	58	132
令和4年	ホテル旅館	17	5	4	2	2	3	12	14	59
	民宿	4	3	0	0	1	3	18	41	70
	合計	21	8	4	2	3	6	30	55	129

ア. 町内の宿推移

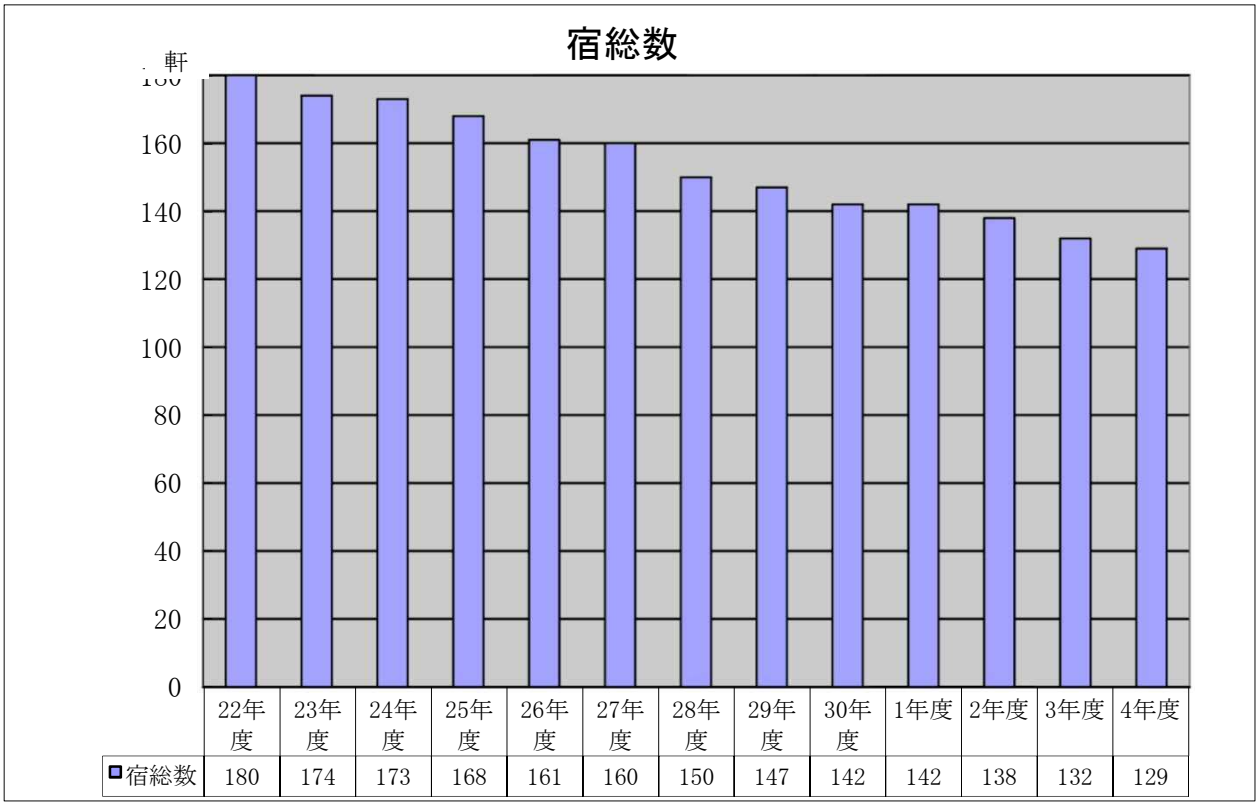

	22年度	23年度	24年度	25年度	26年度	27年度	28年度	29年度	30年度	1年度	2年度	3年度	4年度
宿総数	180	174	173	168	161	160	150	147	142	142	138	132	129

イ. 旅館・民宿の推移

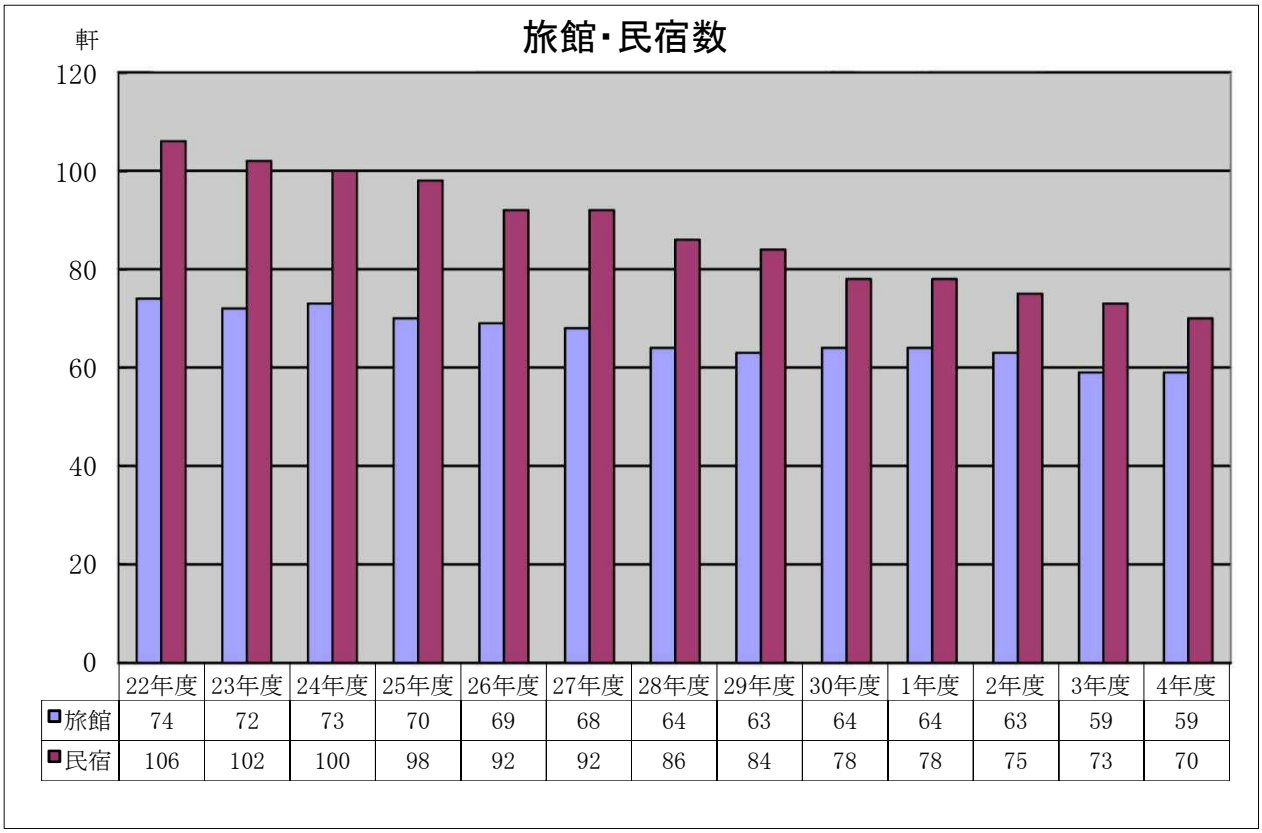

	22年度	23年度	24年度	25年度	26年度	27年度	28年度	29年度	30年度	1年度	2年度	3年度	4年度
旅館	74	72	73	70	69	68	64	63	64	64	63	59	59
民宿	106	102	100	98	92	92	86	84	78	78	75	73	70

5. 宿泊施設数及び地区別宿泊案内所一覧表

（令和5年5月末　現在）

地区名	宿泊案内所 市外局番（0569）		旅館・ホテル	民宿	計
内　海	内海商工会	６２-０４０３	17	4	21
	内海支部長（RIARU GLOBAL）	６２-０９８５ （内海観光協会）			
	旅館組合長（大東旅館）	６２-３１１１			
山　海	観光協会	６２-２２２０	5	3	8
	山海支部長（グランドホテル山海館）	６２-０２１８			
	民宿組合長（㊥いとう）	６２-０１９７			
豊　浜	豊浜商工会	６５-０００４	4	0	4
	豊浜支部長（まるは食堂旅館）	６５-１３１５			
大　井	大井支部長（望洋）	６３-１１９７	2	0	2
片　名	片名支部長（松新）	６３-１１７３	2	1	3
師　崎	師崎支部長（大友）	６３-０２６６	3	3	6
	旅館組合長（商工社）	６３-００１２			
篠　島	篠島支部長（一榮）	６７-２３６４	12	18	30
	旅館組合長（三船亭）	６７-２２４１			
	民宿組合長（福島屋）	６７-２１９７			
日間賀島	日間賀島支部長（いすず館）	６８-２０４０	14	39	53
	旅館組合長（たくみ観光ホテル）	６８-２２２１			
	民宿組合長（まりん）	６８-２８０９			
合計			59	68	127

●南知多町観光案内所
（南知多町観光協会）

〒470-3321
愛知県知多郡南知多町大字内海字先苅31-2
TEL ０５６９-６２-３１００
FAX ０５６９-６２-３５２０
E-mail　info@minamichita-kk.com
営業時間　９：００～１７：００

●篠島観光案内所
（篠島渡船ターミナル内）
TEL ０５６９-６７-３７００
営業時間　９：００～１２：００
１３：００～１６：００（不定休）

●日間賀島観光案内所
（日間賀島渡船ターミナル内）
TEL ０５６９-６８-２３８８
営業時間　９：００～１２：００
１３：００～１７：００（不定休）

６．宿泊施設収容人員地区別一覧表

（令和５年５月末　現在）

区分／地区	ホテル・旅　館		民　　宿		計	
	軒　数	収容人員	軒　数	収容人員	軒　　数	収容人員
	軒	人	軒	人	軒	人
内　　海	17	1,232	4	101	21	1,333
山　　海	5	870	3	60	8	930
豊　　浜	4	432	0	0	4	432
大　　井	2	65	0	0	2	65
片　　名	2	98	1	50	3	148
師　　崎	3	217	3	62	6	279
篠　　島	12	502	18	454	30	956
日間賀島	14	957	39	1,026	53	1,983
計	59	4,373	68	1,753	127	6,126

7. 南知多町観光協会組織図

（令和5年5月末　現在）

南知多町観光協会
会長　鈴木　甚八
（大海老）
会員　513 名
事務局
専任　4名

内海支部	支部長	山﨑　憲道 (RIARU GLOBAL)	会員　120 名
山海支部	支部長	竹田　正人 (グランドホテル山海館)	会員　29 名
豊浜支部	支部長	坂野　豊和 (まるは食堂旅館)	会員　104 名
豊丘支部	支部長	小笠原　辰夫 (花ひろば)	会員　13 名
大井支部	支部長	竹内　範雄 (望洋)	会員　29 名
片名支部	支部長	松下　丈弘 (松新)	会員　21 名
師崎支部	支部長	杉浦　幹久 (大友)	会員　35 名
篠島支部	支部長	天野 斗人 (一榮)	会員　58 名
日間賀島支部	支部長	鈴木　安博 (いすず館)	会員　104 名

(　)内は施設名

8. 参考資料

(1)年別海水浴場入込客の推移

(単位　人)

海水浴場 年	内 海	山 海	鳶ケ崎	篠 島	日間賀島東	日間賀島西	合 計
昭和57年	678,200	101,400	5,600	34,300	30,500		850,000
昭和58年	1,349,800	154,500	6,300	51,800	53,800		1,616,200
昭和59年	1,588,500	142,500	6,500	60,000	51,400		1,848,900
昭和60年	1,497,000	118,600	5,800	63,500	56,900		1,741,800
昭和61年	1,035,590	88,280	3,820	53,230	58,680		1,239,600
昭和62年	951,420	80,390	1,600	44,170	41,120	西東の合計	1,118,700
昭和63年	914,500	97,800	1,700	23,200	30,900		1,068,100
平成 元 年	1,292,000	171,400	2,200	32,100	41,900		1,539,600
平成 2 年	1,341,900	149,400	1,300	19,700	52,500		1,564,800
平成 3 年	1,242,900	142,150	1,685	34,660	58,930		1,480,325
平成 4 年	968,170	92,980	1,450	29,350	34,500		1,126,450
平成 5 年	654,350	51,400	1,690	13,730	10,110	14,760	746,040
平成 6 年	989,530	69,898	2,980	21,315	14,093	13,342	1,111,158
平成 7 年	1,079,499	79,335	3,955	20,870	20,340	18,400	1,222,399
平成 8 年	712,135	65,170	2,080	19,640	51,660	19,970	870,655
平成 9 年	554,100	60,000	200	15,500	12,500	16,800	659,100
平成10年	729,300	74,800	1,300	21,900	21,900	16,700	865,900
平成11年	698,400	60,100	1,000	24,200	15,800	27,200	826,700
平成12年	925,100	65,100	1,300	16,900	31,400	43,400	1,083,200
平成13年	580,000	31,410	499	32,515	19,444	21,933	685,801
平成14年	496,340	30,669	673	33,258	10,630	20,628	592,198
平成15年	419,299	25,534	485	19,320	9,110	16,020	489,768
平成16年	468,800	32,245	556	12,225	13,930	16,569	544,325
平成17年	344,485	19,600	747	16,470	12,727	17,520	411,549
平成18年	436,193	32,946	680	13,620	10,430	12,709	506,578
平成19年	459,877	16,298	678	12,570	11,724	12,083	513,230
平成20年	408,400	21,865	640	11,020	14,326	15,934	472,185
平成21年	320,930	19,090	459	13,090	13,630	18,150	385,349
平成22年	377,900	19,229	0	10,120	13,936	18,745	439,930
平成23年	352,760	15,375	0	9,890	9,580	13,678	401,283
平成24年	387,450	17,900	0	14,258	9,224	15,830	444,662
平成25年	462,326	17,000	0	11,073	8,294	13,791	512,484
平成26年	314,110	15,000	0	15,980	8,488	14,254	367,832
平成27年	368,036	18,000	0	20,412	10,911	15,128	432,487
平成28年	342,910	12,000	0	17,925	14,459	28,810	416,104
平成29年	352,150	9,000	0	17,593	10,274	22,137	411,154
平成30年	307,560	9,000	0	13,741	10,351	20,825	361,477
令和1年	250,000	6,659	0	18,847	4,153	14,858	294,517
令和2年	193,900	7,100	0	11,827	3,001	9,568	225,396
令和3年	155,716	11,200	0	8,513	4,183	6,667	186,279
令和4年	274,373	14,406	0	5,250	6,063	8,485	308,577

（2）地区別観光客の推移（昭和45年～）

（ 単位：千人 ）

年	内 海	山 海	豊 浜	師 崎	篠 島	日間賀島	合 計
S 45	1,836	434	586	1,523	463	280	5,122
46	2,051	518	642	1,562	505	325	5,603
47	1,708	371	696	1,787	557	331	5,450
48	2,068	506	656	1,645	497	370	5,742
49	1,954	342	750	1,917	672	382	6,017
50	2,162	376	684	1,799	681	395	6,097
51	1,988	399	794	1,859	667	460	6,167
52	1,827	390	810	1,929	660	472	6,088
53	1,670	410	761	1,850	754	435	5,880
54	1,990	427	831	1,942	450	350	5,990
55	1,789	437	853	1,918	480	382	5,859
56	1,895	417	844	1,916	465	505	6,042
57	1,276	396	834	1,903	450	495	5,354
58	1,855	550	743	1,737	397	411	5,693
59	2,092	514	750	1,735	410	405	5,906
60	2,018	484	750	1,734	414	411	5,811
61	1,593	472	996	1,802	423	432	5,718
62	1,508	466	1,372	1,795	437	394	5,972
63	1,489	495	1,143	1,839	434	400	5,800
H 1	1,866	434	1,039	1,686	389	414	5,828
2	1,957	436	1,014	1,587	362	416	5,772
3	2,069	475	1,033	1,564	357	430	5,928
4	1,827	407	1,306	1,643	369	383	5,935
5	1,457	258	1,173	1,468	312	325	4,993
6	1,771	262	1,114	1,397	309	321	5,174
7	1,829	278	937	1,409	320	336	5,109
8	1,310	357	794	1,172	247	315	4,195
9	1,141	383	745	1,236	283	277	4,065
10	1,308	372	766	1,245	286	293	4,270
11	1,312	362	806	1,282	281	304	4,347
12	1,600	372	1,019	1,399	327	367	5,084
13	1,290	306	962	1,258	284	310	4,410
14	1,161	312	979	1,238	284	296	4,270
15	1,040	225	995	1,121	251	272	3,904
16	1,093	233	993	1,166	254	288	4,027
17	941	222	982	1,192	245	272	3,854
18	1,025	226	965	1,170	236	258	3,880
19	1,024	209	917	1,168	233	277	3,828
20	939	215	1,010	1,200	236	287	3,887
21	797	202	917	1,201	233	285	3,635
22	1,059	195	857	1,189	226	284	3,810
23	894	175	821	1,089	207	253	3,439
24	926	183	839	1,148	221	264	3,581
25	953	177	922	1,186	221	264	3,723
26	800	165	795	1,113	212	250	3,335
27	877	186	764	1,145	225	261	3,458
28	849	172	744	1,137	229	286	3,417
29	844	149	701	1,002	208	247	3,151
30	767	138	658	907	192	233	2,895
R 1	692	131	667	880	195	220	2,785
2	493	90	510	631	150	170	2,044
3	444	82	455	586	147	164	1,878
4	578	90	463	610	159	184	2,084

各年とも１月～１２月の計

(3)目的別観光客の推移(昭和45年～)

（ 単位：千人 ）

年	海 水 浴	みかん・いちご狩り	釣 り	潮干狩り	遊 覧	温 泉	合 計
S 45	1,826	93	1,614	72	1,517	0	5,122
46	2,130	84	1,698	85	1,606	0	5,603
47	1,555	79	1,855	117	1,844	0	5,450
48	2,079	73	1,924	122	1,544	0	5,742
49	1,751	64	2,147	149	1,906	0	6,017
50	2,055	64	2,029	152	1,797	0	6,097
51	1,904	55	2,084	183	1,941	0	6,167
52	1,547	64	2,086	158	2,233	0	6,088
53	1,544	48	2,061	44	2,183	0	5,880
54	1,631	35	2,110	48	2,166	0	5,990
55	1,476	41	2,096	76	2,170	0	5,859
56	1,540	38	2,111	60	2,293	0	6,042
57	850	32	2,115	50	2,307	0	5,354
58	1,616	30	2,089	44	1,914	0	5,693
59	1,849	29	2,091	50	1,887	0	5,906
60	1,742	31	2,091	51	1,896	0	5,811
61	1,240	29	2,134	47	2,268	0	5,718
62	1,119	32	1,999	35	2,787	0	5,972
63	1,068	32	2,019	40	2,641	0	5,800
H 1	1,540	33	1,799	28	2,428	0	5,828
2	1,564	30	1,548	34	2,521	75	5,772
3	1,481	34	1,501	35	2,732	145	5,928
4	1,127	31	1,620	24	2,744	389	5,935
5	745	27	1,425	23	2,389	384	4,993
6	1,107	27	1,393	29	2,251	367	5,174
7	1,218	23	1,408	23	2,072	365	5,109
8	869	25	1,237	23	1,677	364	4,195
9	658	24	1,178	21	1,825	359	4,065
10	864	22	1,207	19	1,824	334	4,270
11	826	19	1,236	24	1,834	408	4,347
12	1,082	17	1,394	24	2,105	462	5,084
13	693	16	1,269	20	2,001	411	4,410
14	592	13	1,258	23	1,987	397	4,270
15	489	5	1,145	31	1,827	407	3,904
16	544	5	1,187	32	1,855	404	4,027
17	411	5	1,121	41	1,866	410	3,854
18	506	6	1,090	40	1,861	377	3,880
19	512	6	1,087	46	1,820	357	3,828
20	471	5	1,104	43	1,970	294	3,887
21	385	4	1,089	38	1,815	304	3,635
22	440	3	1,076	37	1,858	396	3,810
23	401	4	982	31	1,743	278	3,439
24	445	4	1,029	35	1,834	234	3,581
25	513	145	1,045	40	1,828	152	3,723
26	370	119	972	25	1,699	150	3,335
27	432	107	1,014	21	1,707	177	3,458
28	416	101	1,049	23	1,667	161	3,417
29	411	108	931	15	1,534	152	3,151
30	361	104	861	15	1,409	145	2,895
R 1	295	96	838	15	1,393	148	2,785
2	225	64	599	4	1,061	91	2,044
3	186	49	572	6	990	75	1,878
4	308	59	612	10	1,006	89	2,084

各年とも１月～１２月の計
H25より「みかん狩り」から「みかん・いちご狩り」に集計方法を変更

内海への年次･目的別観光客数

（ 単位：千人 ）

年	海 水 浴	みかん･いちご狩り	釣 り	潮干狩り	遊覧･温泉	合 計
S45	1,315	90	156	0	275	1,836
46	1,520	80	158	0	293	2,051
47	1,153	75	165	0	315	1,708
48	1,596	70	167	0	235	2,068
49	1,452	60	158	0	284	1,954
50	1,675	60	147	0	280	2,162
51	1,489	52	152	0	295	1,988
52	1,280	61	141	0	345	1,827
53	1,153	45	149	0	323	1,670
54	1,400	33	180	0	377	1,990
55	1,199	39	170	0	381	1,789
56	1,314	36	150	0	395	1,895
57	678	31	150	0	416	1,275
58	1,350	30	145	0	330	1,855
59	1,589	29	146	0	328	2,092
60	1,497	31	146	0	345	2,019
61	1,036	29	149	0	380	1,594
62	952	32	146	0	380	1,510
63	914	32	146	0	397	1,489
H 1	1,292	33	121	0	421	1,867
2	1,342	30	109	0	477	1,958
3	1,243	34	102	0	690	2,069
4	968	31	113	0	786	1,898
5	654	27	99	0	676	1,456
6	989	27	97	0	658	1,771
7	1,079	23	98	0	629	1,829
8	712	25	68	0	505	1,310
9	554	24	82	0	481	1,141
10	729	22	84	0	473	1,308
11	699	19	86	0	508	1,312
12	925	17	96	0	562	1,600
13	586	16	89	0	599	1,290
14	497	13	87	0	564	1,161
15	419	5	79	0	537	1,040
16	469	5	82	0	537	1,093
17	345	5	78	0	513	941
18	436	6	75	0	508	1,025
19	460	6	75	0	483	1,024
20	408	5	76	0	450	939
21	321	4	75	0	398	798
22	378	3	75	0	603	1,059
23	353	4	68	0	469	894
24	387	4	71	0	464	926
25	463	145	72	0	273	953
26	314	119	67	0	300	800
27	368	107	70	0	332	877
28	343	101	73	0	332	849
29	352	108	64	0	320	844
30	307	104	60	0	296	767
R 1	250	96	57	0	289	692
2	194	64	40	0	195	493
3	156	49	38	0	201	444
4	274	59	40	0	205	578

各年とも１月～１２月の計
H25より「みかん狩り」から「みかん・いちご狩り」に集計方法を変更

山海への年次･目的別観光客数

（ 単位：千人 ）

年	海　水　浴	みかん･いちご狩り	釣　り	潮干狩り	遊覧･温泉	合　計
S45	305	0	94	0	35	434
46	380	0	97	0	41	518
47	195	0	102	0	74	371
48	332	0	113	0	61	506
49	133	0	112	0	97	342
50	180	0	103	0	93	376
51	201	0	113	0	85	399
52	166	0	104	0	120	390
53	169	0	113	0	128	410
54	147	0	140	0	140	427
55	143	0	155	0	139	437
56	123	0	150	0	144	417
57	101	0	151	0	144	396
58	154	0	150	0	247	551
59	143	0	149	0	222	514
60	119	0	149	0	215	483
61	88	0	153	0	231	472
62	80	0	150	0	235	465
63	98	0	151	0	246	495
Ｈ 1	172	0	135	0	127	434
2	149	0	124	0	162	435
3	142	0	112	0	220	474
4	93	0	123	0	190	406
5	51	0	109	0	99	259
6	69	0	106	0	86	261
7	79	0	107	0	92	278
8	65	0	76	0	216	357
9	60	0	90	0	233	383
10	74	0	92	0	206	372
11	60	0	94	0	208	362
12	65	0	106	0	201	372
13	32	0	96	0	178	306
14	31	0	96	0	185	312
15	26	0	87	0	112	225
16	32	0	90	0	111	233
17	20	0	85	0	117	222
18	33	0	83	0	110	226
19	16	0	82	0	111	209
20	22	0	84	0	109	215
21	19	0	83	0	100	202
22	19	0	82	0	94	195
23	15	0	75	0	85	175
24	18	0	78	0	87	183
25	17	0	79	0	81	177
26	14	0	74	0	77	165
27	18	0	77	0	91	186
28	12	0	79	0	81	172
29	9	0	70	0	70	149
30	9	0	65	0	64	138
Ｒ 1	7	0	63	0	61	131
2	7	0	44	0	39	90
3	11	0	41	0	30	82
4	14	0	43	0	33	90

各年とも１月～１２月の計

H25より「みかん狩り」から「みかん・いちご狩り」に集計方法を変更

豊浜への年次･目的別観光客数

（ 単位：千人 ）

年	海　水　浴	みかん･いちご狩り	釣　り	潮干狩り	遊覧･温泉	合　計
S45	0	4	310	41	232	587
46	0	4	325	45	268	642
47	0	4	353	52	287	696
48	0	3	385	55	213	656
49	0	4	448	62	236	750
50	0	4	410	65	205	684
51	0	3	451	85	255	794
52	0	3	431	91	285	810
53	0	3	437	31	290	761
54	0	2	480	40	309	831
55	0	2	470	70	311	853
56	0	2	468	60	314	844
57	0	1	467	50	315	833
58	0	0	460	44	238	742
59	0	0	461	50	239	750
60	0	0	461	51	238	750
61	0	0	471	47	477	995
62	0	0	396	35	941	1,372
63	0	0	392	40	711	1,143
Ｈ 1	0	0	346	28	665	1,039
2	0	0	285	34	696	1,015
3	0	0	279	35	720	1,034
4	0	0	307	24	975	1,306
5	0	0	270	23	880	1,173
6	0	0	264	29	821	1,114
7	0	0	267	23	647	937
8	0	0	289	23	482	794
9	0	0	223	21	501	745
10	0	0	229	19	518	766
11	0	0	234	24	548	806
12	0	0	262	24	733	1,019
13	0	0	240	20	702	962
14	0	0	238	23	718	979
15	0	0	215	31	749	995
16	0	0	224	32	737	993
17	0	0	211	41	730	982
18	0	0	205	40	720	965
19	0	0	205	46	666	917
20	0	0	208	43	759	1,010
21	0	0	206	38	673	917
22	0	0	203	37	617	857
23	0	0	185	31	605	821
24	0	0	194	36	609	839
25	0	0	198	40	684	922
26	0	0	183	25	587	795
27	0	0	191	21	552	764
28	0	0	198	23	523	744
29	0	0	175	15	511	701
30	0	0	161	15	482	658
Ｒ 1	0	0	156	15	496	667
2	0	0	109	4	397	510
3	0	0	102	6	347	455
4	0	0	109	10	344	463

各年とも１月～１２月の計

H25より「みかん狩り」から「みかん・いちご狩り」に集計方法を変更

師崎への年次･目的別観光客数

（ 単位：千人 ）

年	海 水 浴	みかん･いちご狩り	釣 り	潮干狩り	遊覧･温泉	合 計
S45	32	0	679	27	785	1,523
46	24	0	713	30	795	1,562
47	15	0	788	48	936	1,787
48	17	0	794	49	785	1,645
49	15	0	925	54	923	1,917
50	16	0	870	55	858	1,799
51	12	0	885	65	897	1,859
52	10	0	935	67	917	1,929
53	10	0	940	13	887	1,850
54	10	0	970	8	954	1,942
55	13	0	960	6	939	1,918
56	9	0	959	0	948	1,916
57	6	0	960	0	938	1,904
58	6	0	950	0	781	1,737
59	6	0	950	0	778	1,734
60	6	0	950	0	778	1,734
61	4	0	971	0	827	1,802
62	2	0	936	0	857	1,795
63	2	0	954	0	883	1,839
H 1	2	0	869	0	815	1,686
2	1	0	738	0	847	1,586
3	2	0	726	0	836	1,564
4	2	0	775	0	795	1,572
5	1	0	682	0	785	1,468
6	2	0	667	0	730	1,399
7	2	0	674	0	733	1,409
8	0	0	602	0	570	1,172
9	0	0	564	0	672	1,236
10	0	0	578	0	667	1,245
11	0	0	592	0	690	1,282
12	1	0	663	0	735	1,399
13	0	0	608	0	650	1,258
14	0	0	602	0	636	1,238
15	0	0	545	0	576	1,121
16	0	0	565	0	601	1,166
17	0	0	534	0	658	1,192
18	0	0	519	0	651	1,170
19	0	0	518	0	650	1,168
20	0	0	526	0	674	1,200
21	0	0	519	0	682	1,201
22	0	0	513	0	676	1,189
23	0	0	468	0	621	1,089
24	0	0	491	0	657	1,148
25	0	0	498	0	688	1,186
26	0	0	463	0	650	1,113
27	0	0	483	0	662	1,145
28	0	0	500	0	637	1,137
29	0	0	443	0	559	1,002
30	0	0	407	0	500	907
R 1	0	0	395	0	485	880
2	0	0	275	0	356	631
3	0	0	258	0	328	586
4	0	0	273	0	337	610

各年とも１月～１２月の計

H25より「みかん狩り」から「みかん・いちご狩り」に集計方法を変更

篠島への年次･目的別観光客数

（ 単位：千人 ）

年	海 水 浴	みかん･いちご狩り	釣 り	潮干狩り	遊覧･温泉	合 計
S45	121	0	218	0	124	463
46	150	0	224	0	131	505
47	173	0	235	0	149	557
48	98	0	240	0	159	497
49	114	0	274	0	284	672
50	128	0	272	0	281	681
51	125	0	268	0	274	667
52	51	0	265	0	344	660
53	169	0	235	0	350	754
54	35	0	200	0	215	450
55	74	0	186	0	220	480
56	51	0	184	0	230	465
57	34	0	185	0	231	450
58	52	0	183	0	162	397
59	60	0	184	0	166	410
60	63	0	184	0	166	413
61	53	0	187	0	183	423
62	44	0	193	0	199	436
63	23	0	195	0	215	433
Ｈ 1	32	0	169	0	187	388
2	20	0	149	0	194	363
3	35	0	138	0	184	357
4	29	0	154	0	186	369
5	14	0	135	0	163	312
6	21	0	132	0	156	309
7	20	0	134	0	166	320
8	20	0	103	0	124	247
9	15	0	112	0	156	283
10	22	0	114	0	150	286
11	24	0	117	0	140	281
12	16	0	141	0	170	327
13	33	0	120	0	131	284
14	33	0	120	0	131	284
15	19	0	115	0	117	251
16	12	0	118	0	124	254
17	16	0	111	0	118	245
18	14	0	109	0	113	236
19	12	0	108	0	113	233
20	11	0	110	0	115	236
21	13	0	107	0	112	232
22	10	0	105	0	111	226
23	10	0	96	0	101	207
24	14	0	101	0	106	221
25	11	0	103	0	107	221
26	16	0	97	0	99	212
27	20	0	101	0	104	225
28	18	0	104	0	107	229
29	18	0	95	0	95	208
30	14	0	89	0	89	192
Ｒ 1	19	0	88	0	88	195
2	12	0	69	0	69	150
3	8	0	70	0	69	147
4	5	0	77	0	77	159

各年とも１月～１２月の計

H25より「みかん狩り」から「みかん・いちご狩り」に集計方法を変更

日間賀島への年次･目的別観光客数

（ 単位：千人 ）

年	海 水 浴	みかん･いちご狩り	釣 り	潮干狩り	遊覧･温泉	合 計
S45	53	0	157	4	66	280
46	56	0	181	10	78	325
47	19	0	212	17	83	331
48	36	0	225	18	91	370
49	37	0	230	33	82	382
50	56	0	227	32	80	395
51	77	0	215	33	135	460
52	40	0	210	0	222	472
53	43	0	187	0	205	435
54	39	0	140	0	171	350
55	47	0	155	0	180	382
56	43	0	200	0	262	505
57	31	0	202	0	263	496
58	54	0	201	0	156	411
59	51	0	201	0	154	406
60	57	0	201	0	154	412
61	59	0	203	0	170	432
62	41	0	178	0	175	394
63	31	0	181	0	189	401
H 1	42	0	159	0	213	414
2	52	0	143	0	220	415
3	59	0	144	0	227	430
4	35	0	148	0	201	384
5	25	0	130	0	170	325
6	26	0	127	0	167	320
7	38	0	128	0	170	336
8	72	0	99	0	144	315
9	29	0	107	0	141	277
10	39	0	110	0	144	293
11	43	0	113	0	148	304
12	75	0	126	0	166	367
13	42	0	116	0	152	310
14	31	0	115	0	150	296
15	25	0	104	0	143	272
16	31	0	108	0	149	288
17	30	0	102	0	140	272
18	23	0	99	0	136	258
19	24	0	99	0	154	277
20	30	0	100	0	157	287
21	32	0	99	0	154	285
22	33	0	98	0	153	284
23	23	0	90	0	140	253
24	25	0	94	0	145	264
25	22	0	95	0	147	264
26	26	0	88	0	136	250
27	26	0	92	0	143	261
28	43	0	95	0	148	286
29	32	0	84	0	131	247
30	31	0	79	0	123	233
R 1	19	0	79	0	122	220
2	12	0	62	0	96	170
3	11	0	63	0	90	164
4	15	0	70	0	99	184

各年とも１月～１２月の計

H25より「みかん狩り」から「みかん・いちご狩り」に集計方法を変更

（4）地区別宿泊者数の推移（平成17年～）

（ 単位：人 ）

年	内 海	山 海	豊 浜	大 井	片 名	師 崎	篠 島	日間賀島	合 計
H 17	136,144	168,178	71,878	6,478	15,533	76,156	65,486	220,221	760,074
18	139,362	150,079	73,475	7,713	16,759	63,877	51,808	197,135	700,208
19	115,882	128,959	67,039	7,212	16,657	58,835	52,159	223,323	670,066
20	123,947	141,081	64,180	6,406	15,859	69,789	53,422	213,468	688,152
21	126,797	130,991	56,348	4,962	13,667	63,085	53,665	200,487	650,002
22	116,574	126,581	60,191	3,419	15,484	62,898	49,592	195,451	630,190
23	115,033	121,684	52,984	2,712	11,633	61,818	46,446	183,080	595,390
24	114,576	147,468	52,244	2,045	11,471	64,656	46,925	179,103	618,488
25	129,719	92,059	49,494	2,323	11,242	60,464	44,157	174,888	564,346
26	122,322	90,843	50,136	2,775	11,249	73,109	43,291	164,131	557,856
27	124,751	99,640	50,598	2,767	9,382	54,665	41,212	167,098	550,113
28	121,460	91,458	50,563	2,540	6,529	26,694	37,846	163,147	500,237
29	114,349	87,422	46,180	2,485	3,725	24,769	34,113	154,253	467,296
30	113,233	81,980	46,249	2,482	3,499	23,075	31,441	150,542	452,501
R 1	117,544	81,081	43,602	2,664	3,569	20,929	33,280	147,541	450,210
2	84,319	62,348	31,748	1,663	3,506	10,157	24,802	100,199	318,742
3	83,448	52,431	28,092	1,051	2,851	6,244	22,312	90,375	286,804
4	83,875	50,197	37,099	1,385	3,056	9,601	28,964	105,340	319,517

各年とも１月～１２月の計

(5)国別外国人宿泊者数の推移(平成17年～)

(単位:人)

年＼国	アジア										北アメリカ		中・南アメリカ		ヨーロッパ								オセアニア		アフリカ	国籍不明	合計
	中国	台湾	香港	韓国	フィリピン	タイ	インドネシア	マレーシア	インド	その他	アメリカ	カナダ	メキシコ	その他	イギリス	フランス	ドイツ	イタリア	オランダ	スイス	ロシア	その他	オーストラリア	その他			
H 17	23	1,463	2	59	10	42		5		2	40	8		30	2	4	3			1	52		7			77	1,830
18	46	16	12	140	4	5					15			4	1	1	3					1				71	319
19	27	79		37	17					4	14	2		1	21						4		5				211
20	89	262		474	20						16	6		11			2			4			1				885
21	31	36	15	370		3	8				2	9				2				1	2		2				481
22	121	8	3	232	8			1			6	3				1										6	389
23	66	50	7	123	32	2		2		16	114	1			8	2		2		2	2		15				444
24	30	16	4	74	5																						129
25	10	14	2	72	4					2	4						2									8	118
26	122	27	29	109	11	10	9	16	6	3	26	8			9	10		10	8		2	4	12		20		451
27	2,299	559	177	182	60	81	3	2	4	42	94	12			5	6	3	7			2	12	23			60	3,633
28	2,784	363	197	386	43	197				2	9	4		4		2	2			3	2	2	4	3		195	4,202
29	724	413	163	852	6	294		2	2	2	8	2			2	9			2			5	4			700	3,190
30	1,343	516	351	1,028	9	177		16	3	24	68	2		2	6	6	8	13	2		1		22			147	3,744
R 1	11,707	234	150	217	4	2				8	15	1			5		50					3	3			6	12,405
2	816	8	11	19	14			2		96	4	2				2	2				2	1	2	2		16	999
3	20	9		6	2					86	2												1			10	136
4	35	5	22	18				2			7							2						3		98	192

各年とも１月～１２月の計