

平成24年度 財政状況資料集

総括表（市町村）

都道府県名	愛知県		市町村類型	V-O	指定団体等の指定状況		区分		平成24年度(千円)	平成23年度(千円)	区分		平成24年度(千円・%)	平成23年度(千円・%)
					財政健全化等	×	歳入総額	7,025,481			7,638,720	実質収支比率		
市町村名	南知多町		地方交付税種地	2-2	財源超過	×	歳出総額	6,658,822	7,194,321	経常収支比率	88.0	85.5	(95.9)	(92.6)
					首都	×	歳入歳出差引	366,659	444,399	(※1)				
					近畿	×	翌年度に繰越すべき財源	141,744	76,023	標準財政規模	4,959,923	5,049,443		
					中部	○	実質収支	224,915	368,376	財政力指数	0.54	0.56		
人口	22年国調(人)	20,549	産業構造(※5)		単年度収支	○	3,660	3,660	公債費負担比率	8.0	7.6			
	17年国調(人)	21,909			過疎	×	積立金	185,414	183,930	健全化判断比率				
	増減率(%)	-6.2			山振	×	繰上償還金	-	-	実質赤字比率	-	-		
住民基本台帳人口(※7)	25.03.31(人)	19,960	第1次	22年国調	2,014	2,460	低開発	×	85,662	144,982	連続実質赤字比率	-	-	
	うち日本人(人)	19,614		17年国調	19.0	21.0	指数表選定	○	-43,709	42,608	実質公債費比率	5.8	6.7	
	24.03.31(人)	20,032	第2次	2.629	2,899						将来負担比率	19.6	22.9	
	うち日本人(人)	20,032		24.8	24.7									
	増減率(%)	-0.4	第3次	5.966	6,343									
	うち日本人(%)	-2.1		56.2	54.1									
面積(km ²)	38.25													
人口密度(人/km ²)	537													
世帯数(世帯)	7,197													
職員の状況														
特別職等	区分	定数	1人あたり平均給料月額(百円)	一般職員等	区分	職員数(人)	給料月額(百円)	1人あたり平均給料月額(百円)	地方債現在高	5,471,884	5,354,007			
	市区町村長	1	7,326		一般職員	180	549,540	3,053	うち公的資金	3,734,647	3,511,184			
	副市区町村長	1	5,850		うち消防職員	-	-	-	債務負担行為額(支出予定額)	144,316	172,396			
	教育長	1	5,370		うち技能労務職員	14	26,292	1,878	収益事業収入	-	-			
	議会議長	1	3,380		教育公務員	-	-	-	土地開発基金現在高	493,759	493,480			
	議会副議長	1	2,570		臨時職員	-	-	-	積立金現在高	1,560,928	1,461,176			
	議会議員	10	2,320		合計	180	549,540	3,053	減債基金	2,357	2,355			
						ラスバイレス指数(※6)	102.9	(95.0)		その他特定目的基金	994,521	996,035		
一般会計等の一覧	事業会計の一覧	公営企業(法適)の一覧	公営企業(法非適)の一覧	関係する一部事務組合等一覧	地方公社・第三セクター等一覧									
項番	会計名	項番	会計名	項番	会計名	項番	組合等名	項番	団体名				(※3)	
(1) 一般会計		(2) 国民健康保険特別会計		(6) 水道事業会計		(7) 漁業集落排水事業特別会計		(8) 知多南部消防組合	(16) 知多南部卸売市場				○	
		(3) 介護保険特別会計						(9) 知多南部衛生組合						
		(4) 後期高齢者医療特別会計						(10) 知多地区農業共済事務組合						
		(5) 師崎港駐車場事業特別会計						(11) 愛知県市町村退職手当組合						
								(12) 愛知県後期高齢者医療広域連合(一般会計)						
								(13) 愛知県後期高齢者医療広域連合(後期高齢者医療特別会計)						
								(14) 知多南部広域環境組合						
								(15) 知多中部広域事務組合(消防指令センター特別会計)						

(注釈) ※1: 経常収支比率の()内の数値は、「減収補填債(特例分)」及び「臨時財政対策債」を除いて算出したものである。
 ※2: 各会計の一覧は主な会計(10会計まで)を記載している。
 ※3: 地方公共団体が損失補填等を行っている出資法人で、健全化法の算出対象となっている団体については、「地方公社・第三セクター等」の団体名に○印を付与している。
 ※4: 資金不足比率欄には、資金が不足している会計のみ記載している。
 ※5: 産業構造の比率は、分母を就業人口総数とし、平成22年国調は分類不能の産業を除き、平成17年国調は分類不能の産業を含んでいる。
 ※6: ラスバイレス指数の()内の数値は、国家公務員の時限的な(2年間)給与改定特例法による措置が無いとした場合の値である。
 ※7: 住民基本台帳法の改正により、平成25年3月31日現在の住民基本台帳登録人口については、外国人住民を含む。

(1) 普通会計の状況 (市町村)

歳入の状況 (単位 千円・%)				地方税の状況 (単位 千円・%)			
区分	決算額	構成比	経常一般財源等	構成比	区分	収入金額	構成比
地方税	2,405,724	34.2	2,405,674	51.9	普通税	2,382,151	99.0
地方譲与税	87,198	1.2	87,198	1.9	法定普通税	2,382,151	99.0
利子割交付金	6,403	0.1	6,403	0.1	市町村民税	900,992	37.5
配当割交付金	5,905	0.1	5,905	0.1	個人均等割	29,733	1.2
株式等譲渡所得割交付金	1,384	0.0	1,384	0.0	所得割	774,230	32.2
地方消費税交付金	202,821	2.9	202,821	4.4	法人均等割	54,585	2.3
ゴルフ場利用税交付金	-	-	-	-	法人税割	42,444	1.8
特別地方消費税交付金	304	0.0	304	0.0	固定資産税	1,278,285	53.1
自動車取得税交付金	51,140	0.7	51,140	1.1	うち純固定資産税	1,241,279	51.6
軽油引取税交付金	-	-	-	-	軽自動車税	54,197	2.3
地方特例交付金	5,123	0.1	5,123	0.1	市町村たばこ税	148,677	6.2
地方交付税	2,011,008	28.6	1,849,633	39.9	鉱産税	-	-
普通交付税	1,849,633	26.3	1,849,633	39.9	特別土地保有税	-	-
特別交付税	161,364	2.3	-	-	法定外普通税	-	-
震災復興特別交付税	11	0.0	-	-	目的税	23,573	1.0
(一般財源計)	4,777,010	68.0	4,615,585	99.5	法定目的税	23,573	1.0
交通安全対策特別交付金	2,539	0.0	2,539	0.1	入湯税	23,523	1.0
分担金・負担金	7,868	0.1	-	-	事業所税	-	-
使用料	110,242	1.6	18,101	0.4	都市計画税	50	0.0
手数料	12,194	0.2	1	0.0	水利地益税等	-	-
国庫支出金	347,113	4.9	-	-	法定外目的税	-	-
国有提供交付金(特別区財調交付金)	-	-	-	-	旧法による税	-	-
都道府県支出金	457,066	6.5	-	-	合計	2,405,724	100.0
財産収入	6,698	0.1	1,496	0.0			
寄附金	6,887	0.1	-	-			
繰入金	110,787	1.6	-	-			
繰越金	444,399	6.3	-	-			
諸収入	234,878	3.3	641	0.0			
地方債	507,800	7.2	-	-			
うち減収補填債(特例分)	-	-	-	-			
うち臨時財政対策債	414,900	5.9	-	-			
歳入合計	7,025,481	100.0	4,638,363	100.0			

区分		平成24年度		平成23年度	
徴収率	現・計	96.9	83.3	95.7	80.2
(%)	年	98.0	89.9	97.9	88.1
		95.5	77.2	93.6	73.7

公営事業等への繰出		国民健康保険事業会計の状況	
合計	912,450	実質収支	177,776
下水道	73,760	再差引収支	114,786
上水道	42,456	加入世帯数(世帯)	3,592
工業用水道	-	被保険者数(人)	7,758
交通	-	被保険者	115
国民健康保険	201,524	1人当り	90
その他	594,710	保険税(料)収入額	235
		国庫支出金	90
		保険給付費	235

歳入の状況 (単位 千円・%)					
目的別歳入の状況 (単位 千円・%)					
区分	決算額 (A)	構成比	(A)のうち普通建設事業費	(A)のうち充当一般財源等	
議会費	85,704	1.3	-	85,704	-
総務費	1,045,382	15.7	17,835	960,991	-
民生費	2,037,141	30.6	16,367	1,393,233	-
衛生費	920,766	13.8	50,096	879,866	-
労働費	31,362	0.5	-	3,047	-
農林水産業費	413,793	6.2	111,923	302,497	-
商工費	165,526	2.5	46,894	113,434	-
土木費	235,247	3.5	131,864	195,337	-
消防費	443,702	6.7	16,196	414,958	-
教育費	799,148	12.0	210,296	657,236	-
災害復旧費	15,815	0.2	-	6,987	-
公債費	465,236	7.0	-	465,236	-
諸支出費	-	-	-	-	-
前年度繰上充用金	-	-	-	-	-
歳出合計	6,658,822	100.0	601,471	5,478,526	-

性質別歳入の状況 (単位 千円・%)					
区分	決算額	構成比	充当一般財源等	経常経費充当一般財源等	経常収支比率
義務的経費計	2,636,477	39.6	2,047,302	2,036,395	40.3
人件費	1,419,330	21.3	1,272,552	1,265,456	25.0
うち職員給	949,809	14.3	835,126	-	-
扶助費	751,911	11.3	309,514	305,703	6.0
公債費	465,236	7.0	465,236	465,236	9.2
元利償還金	465,231	7.0	465,231	465,231	9.2
内 うち元金	389,923	5.9	389,923	389,923	7.7
訳 うち利子	75,308	1.1	75,308	75,308	1.5
一時借入金利子	5	0.0	5	5	0.0
その他の経費	3,405,059	51.1	3,014,884	2,411,833	47.7
物件費	959,734	14.4	752,893	600,185	11.9
維持補修費	45,933	0.7	42,317	42,317	0.8
補助費等	1,326,474	19.9	1,273,962	1,122,031	22.2
うち一部事務組合負担金	870,479	13.1	870,479	826,165	16.3
繰出金	859,391	12.9	752,821	647,300	12.8
積立金	186,268	2.8	184,191	-	-
投資・出資金・貸付金	27,259	0.4	8,700	-	-
前年度繰上充用金	-	-	-	-	-
投資的経費計	617,286	9.3	416,340	-	-
うち人件費	24,440	0.4	24,440	-	-
普通建設事業費	601,471	9.0	409,353	-	-
うち補助	145,947	2.2	86,469	-	-
うち単独	413,126	6.2	318,086	-	-
災害復旧事業費	15,815	0.2	6,987	-	-
失業対策事業費	-	-	-	-	-
歳出合計	6,658,822	100.0	5,478,526	-	-

(注釈)
 普通建設事業費の補助事業費には受託事業費のうちの補助事業費を含み、
 単独事業費には同級他団体施行事業負担金及び受託事業費のうちの単独事業費を含む。

(2)各会計、関係団体の財政状況及び健全化判断比率（市町村）

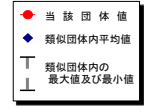
平成24年度 豊知県南知多町

一般会計等の財政状況(単位:百万円)

会計名	歳入	歳出	形式収支	実質収支	他会計等からの繰入金	地方債現在高	備考
1 一般会計	7,025	6,659	367	225	23	5,472	
2							
3							
4							
5							
6							
7							
8							
9							
10							
11							
12							
13							
14							
15							
16							
17							
18							
19							
20							
21							
22							
23							
24							
25							
26							
27							
28							
29							
30							
31							
32							
33							
34							
35							
36							
37							
38							
39							
40							
41							
42							
43							
44							
45							
46							
47							
48							
49							
50							
51							
52							
53							
54							
55							
56							
57							
58							
59							
60							
61							
62							
63							
64							
65							
66							
67							
68							
69							
70							
71							
72							
73							
74							
75							
76							
77							
78							
79							
80							
81							
82							
83							
84							
85							
86							
87							
88							
89							
90							
91							
92							
93							
94							
95							
96							
97							
98							
99							
100							
101							
102							
103							
104							
105							
106							
107							
108							
109							
110							
111							
112							
113							
114							
115							
116							
117							
118							
119							
120							
121							
122							
123							
124							
125							
126							
127							
128							
129							
130							
131							
132							
133							
134							
135							
136							
137							
138							
139							
140							
141							
142							
143							
144							
145							
146							
147							
148							
149							
150							
151							
152							
153							
154							
155							
156							
157							
158							
159							
160							
161							
162							
163							
164							
165							
166							
167							
168							
169							
170							
171							
172							
173							
174							
175							
176							
177							
178							
179							
180							
181							
182							
183							
184							
185							
186							
187							
188							
189							
190							
191							
192							
193							
194							
195							
196							
197							
198							
199							
200							
201							
202							
203							
204							
205							
206							
207							
208							
209							
210							
211							
212							
213							
214							
215							
216							
217							
218							
219							
220							
221							
222							
223							
224							
225							
226							
227							
228							
229							
230							
231							
232							
233							
234							
235							
236							
237							
238							
239							
240							
241							
242							
243							
244							
245							
246							
247							
248							
249							
250							
251							
252							
253							
254							
255							
256							
257							
258							
259							
260							
261							
262							
263							
264							
265							
266							
267							
268							
269							
270							
271							
272							
273							
274							
275							
276							
277							
278							
279							
280							
281							
282							
283							
284							
285							
286							
287							
288							
289							
290							
291							
292							
293							
294							
295							
296							
297							
298							

(3) 市町村財政比較分析表(普通会計決算)

人口	19,960	人(H25.3.31現在)	実質赤字比率	-	%
うち日本人	19,614	人(H25.3.31現在)	通算実質赤字比率	-	%
面積	38.25	km ²	実質公債費比率	5.8	%
歳入総額	7,025,481	千円	将来負担比率	19.6	%
歳出総額	6,658,822	千円	市町村類型	H20 V-O H21 V-O H22 V-O	
実質収支	224,915	千円	(年度毎)	H23 V-O H24 V-O	
標準財政規模	4,959,923	千円			
地方債現在高	5,471,884	千円			

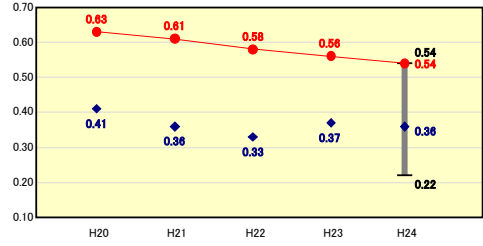


※市町村類型とは、人口および産業構造等により全国の市町村を35のグループに分類したものである。当該団体と同じグループに属する団体を類似団体と言う。
 ※平成25年度中に市町村合併した団体で、合併前の団体ごとの決算に基づく実質公債費比率及び将来負担比率を算出していない団体については、グラフを表記しない。
 ※充当可能財源等が将来負担額を上回っている団体については、将来負担比率のグラフを表記しない。
 ※類似団体内平均値は、充当可能財源等が将来負担額を上回っている団体を含めた加重平均であるため、最小値を下回ることがある。
 ※「人件費・物件費等の状況」の決算額は、人件費、物件費及び維持補修費の合計である。ただし、人件費には事業費支弁人件費を含み、退職金は含まない。
 ※住民基本台帳法の改正により、平成25年3月31日現在の住民基本台帳登録人口については、外国人住民を含む。

財政力

財政力指数 [0.54]

類似団体内順位 1/9 全国平均 0.49 愛知県平均 0.92

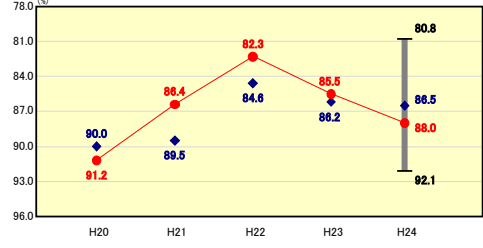


財政力指数の分析欄
 類似団体の中では本年度も最大の0.54となりましたが、毎年減少傾向にあり、また、愛知県平均との比較ではかなり低い状況となっています。主な要因としては町税の減少が大きく影響しており、特に、固定資産税の土地については評価替等により大きく減少しました。現在、南海トラフ巨大地震・津波等による被害想定等の影響により地価の下落が懸念され固定資産税についての増加は見込めませんが、産業振興による地域経済の活性化により、町民税の増加を目指します。

財政構造の弾力性

経常収支比率 [88.0%]

類似団体内順位 6/9 全国平均 90.7 愛知県平均 91.2

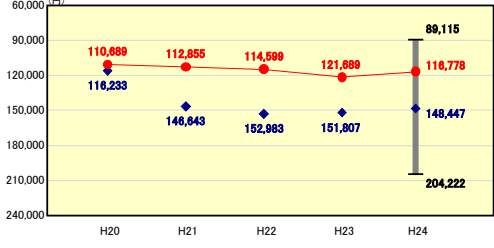


経常収支比率の分析欄
 全国平均、愛知県平均を下回っているものの、2年連続の上昇となりました。要因としては経常一般財源のうち、固定資産税が評価替等により大きく減額となったこと、また、歳出においては扶助費、繰入金への充当一般財源の増加が挙げられます。PDCAによる事務事業の評価検証を確立することにより、効果的かつ効率的な行政運営の実現を目指すことにより、財政構造の硬直化の改善を図ります。

人件費・物件費等の状況

人口1人当たり人件費・物件費等決算額 [116,778円]

類似団体内順位 3/9 全国平均 116,454 愛知県平均 106,358

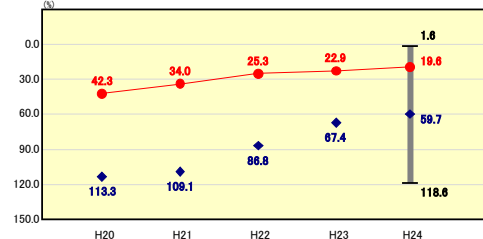


人口1人当たり人件費・物件費等決算額の分析欄
 緊急雇用創出事業基金関係の事業費(委託費)の減により、1人当たりの決算額は大きく減少しました。しかし、全国平均、愛知県平均の比較では、依然として上回っており、引き続き効果的かつ効率的な行政運営に努めます。

将来負担の状況

将来負担比率 [19.6%]

類似団体内順位 2/9 全国平均 60.0 愛知県平均 64.2

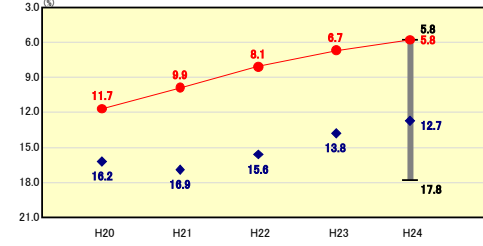


将来負担比率の分析欄
 毎年減少しており、本年度も前年度に比べ3.3ポイントの減少となりました。減少の主な要因は、加入する一部事務組合に係る地方債償還負担額が減少したことや充当可能基金が増加したためです。全国平均、愛知県平均を大きく下回っているのはこれまでの長期借入れについて普通交付税による財政支援があるものを中心に借入れを行ってきたことによるものです。今後は、防災・減災事業や施設の老朽化対策費の増加が見込まれており、事業の必要性、緊急性を考え中長期的な財政計画による財政運営に努めます。

公債費負担の状況

実質公債費比率 [5.8%]

類似団体内順位 1/9 全国平均 9.2 愛知県平均 7.0

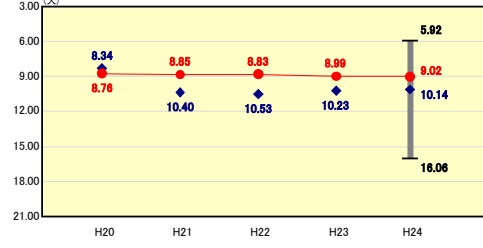


実質公債費比率の分析欄
 一部事務組合で借入れた地方債の元利償還金が大きく減少したことにより、前年度に比べ0.9ポイント減少し、類似団体の中では引き続き最小値となりました。全国平均、愛知県平均を下回っていますが、今後は防災・減災事業や施設の老朽化対策費の増加が見込まれており、事業の必要性、緊急性を考え中長期的な財政計画による財政運営に努めます。

定員管理の状況

人口千人当たり職員数 [9.02人]

類似団体内順位 4/9 全国平均 7.00 愛知県平均 6.59

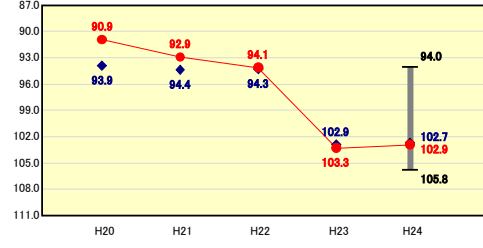


人口千人当たり職員数の分析欄
 職員数の増減はありませんが人口の減少により若干の上昇となりました。全国平均、愛知県平均に比べ大きく上回っており、今後も適正な定員管理に努めます。

給与水準(国との比較)

ラスパイレズ指数 [102.9]

類似団体内順位 2/9 全国市平均 106.6 全国町村平均 103.2



ラスパイレズ指数の分析欄
 前年度に比べ0.4ポイントの減少となりました。人事評価制度の導入により給与の適正化に努めます。

(4)-1 市町村経常経費分析表(普通会計決算)

平成24年度

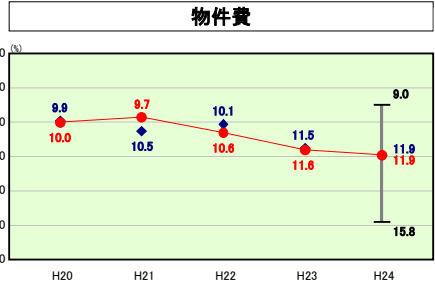
愛知県南知多町

経常収支比率の分析

人口	19,960 人(H25.3.31現在)	実収支比率	- %
うち日本人	19,614 人(H25.3.31現在)	実収支赤字比率	- %
面積	38.25 km ²	実収支公費比率	5.8 %
歳入総額	7,025,481 千円	実収支負担比率	19.6 %
歳出総額	6,658,822 千円		
実収支差	224,915 千円		
標準財政規模	4,959,923 千円		
地方債現在高	5,471,884 千円		

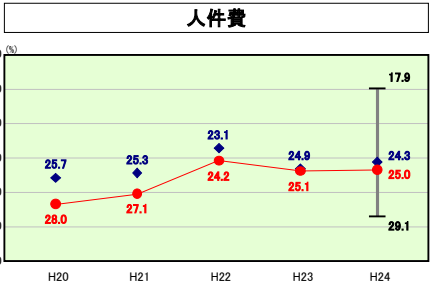


※ 市町村類型とは、人口および産業構造等により全国の市町村を35のグループに分類したものである。当該団体と同じグループに属する団体を類似団体と言う。
 ※ 住民基本台帳法の改正により、平成25年3月31日現在の住民基本台帳登録人口については、外国人住民を含む。



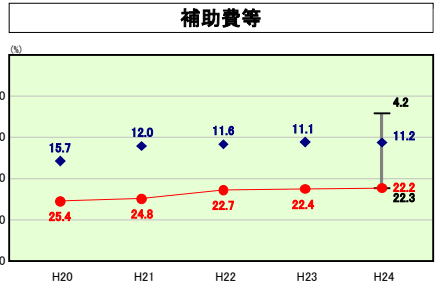
類似団体内順位 5/9 全国平均 13.3 愛知県平均 15.4

物件費の分析欄
 前年度に比べ0.3ポイントの上昇となりました。臨時職員の増加が影響していますが保育所の加配保育士、学校での学習・生活支援員は今後も増加傾向にあります。全国平均、愛知県平均を下回り類似団体の平均値を推移していますが、受益者負担の見直しを含め、効率的財政運営に努めます。



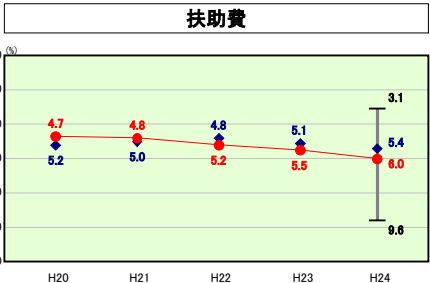
類似団体内順位 6/9 全国平均 24.8 愛知県平均 24.3

人件費の分析欄
 前年度に比べ0.1ポイントの減少となりました。主な要因は職員給与と地方公務員共済組合等負担金の減額によるものです。し尿・ごみ処理業務、消防業務については一部事務組合で行っており、一部事務組合の人件費に充てた負担金等を人件費に準ずる費用として合計した場合の人口1人当たりの歳出決算額は類似団体平均を下回っています。今後もこれらも含めた人件費関係経費全体について、抑制に努めます。



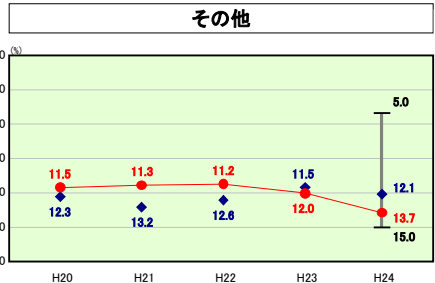
類似団体内順位 8/9 全国平均 10.1 愛知県平均 11.8

補助費等の分析欄
 一部事務組合の借入金の償還額が減少したことにより、前年度に比べ0.2ポイントの減少となりました。し尿・ごみ・火葬、常備消防についてそれぞれ事務組合で運営していますが、構成町が2町のため、組合への負担金は高額となっており、類似団体の平均を大きく上回っています。また、各種団体等への補助金については町民との協働と連携を進める中、増加傾向にありますが、事業効果を確認するなど事業評価は特に必要であります。



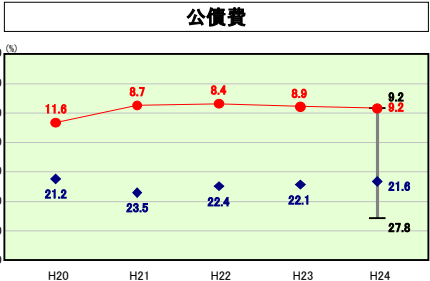
類似団体内順位 5/9 全国平均 11.2 愛知県平均 13.2

扶助費の分析欄
 前年度に比べ0.5ポイントの上昇となりました。町単独実施の福祉医療費の助成が大きく影響しています。愛知県では福祉医療の助成が充実していることから類似団体の中では平均値に近似していますが、県平均と比較すると大きく下回っていると考えられます。社会保障関係費は今後も確実に増加していくため、見直しを含めた検討が必要であります。



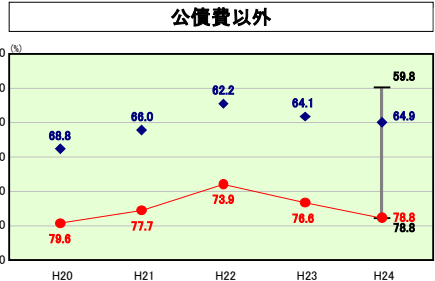
類似団体内順位 6/9 全国平均 12.5 愛知県平均 10.8

その他の分析欄
 前年度に比べ1.7ポイントの上昇となりました。高齢化による社会保障関係費として、介護保険、後期高齢者医療への繰出金の増加が大きな要因です。社会保障と税の一体改革により経常経費充当一般財源は増加となる見込みですが、保険者として給付費等の抑制のための予防業務、健診業務の推進を図りながら社会保障制度の抜本的な改革に期待するところです。



類似団体内順位 1/9 全国平均 18.8 愛知県平均 15.7

公債費の分析欄
 前年度に比べ0.3ポイントの上昇となりましたが、全国平均、愛知県平均を大きく下回り、類似団体の中では最小値となっています。これまで地方債を抑制してきた結果でありましたが、学校施設の耐震化での教育債、臨時財政対策債の償還による増加に加え、防災・減災事業や公共施設の老朽化対策による地方債の発行が見込まれております。今後は中長期的な財政計画による財政運営が求められています。



類似団体内順位 9/9 全国平均 71.9 愛知県平均 75.5

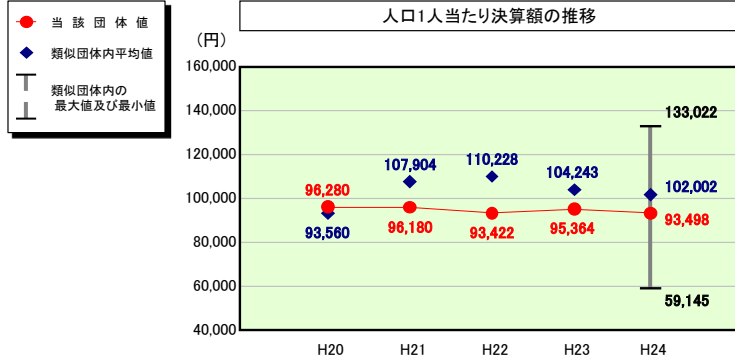
公債費以外の分析欄
 前年度に比べ2.2ポイントの上昇となりました。類似団体の中で補助費等が大きく上回っている中で、繰出金が増額となったことが影響しています。

(4)-2 市町村経常経費分析表(普通会計決算)

平成24年度

愛知県南知多町

人件費及び人件費に準ずる費用の分析



人件費及び人件費に準ずる費用

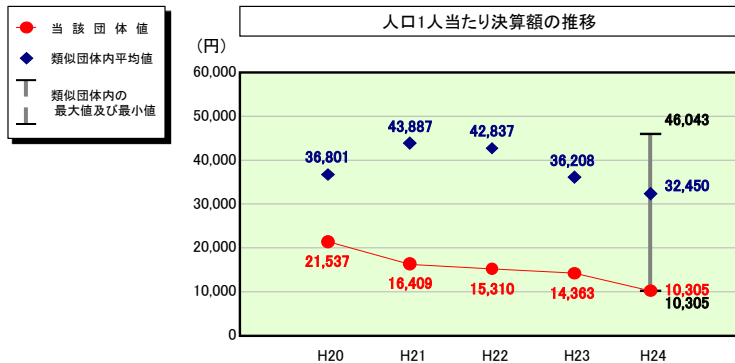
	当該団体決算額 (千円)	人口1人当たり決算額		
		当該団体(円)	類似団体平均(円)	対比(%)
人件費	1,419,330	71,109	89,379	▲ 20.4
賃金(物件費)	103,291	5,175	5,903	▲ 12.3
一部事務組合負担金(補助費等)	358,563	17,964	9,937	80.8
公営企業(法適)等に対する繰出し(補助費等)	11,397	571	203	181.3
公営企業(法適)等に対する繰出し(投資及び出資金・貸付金)	-	-	-	-
公営企業(法適)等に対する繰出し(繰出金)	67,730	3,393	3,973	▲ 14.6
事業費支弁に係る職員の人件費(投資的経費)	24,440	1,224	2,489	▲ 50.8
▲退職金	▲ 118,540	▲ 5,939	▲ 9,883	▲ 39.9
合計	1,866,211	93,498	102,002	▲ 8.3

参考

	当該団体	類似団体平均	対比(差引)
人口1,000人当たり職員数(人)	9.02	10.14	▲ 1.12
ラスパイレス指数	102.9	102.7	0.2

(注) 住民基本台帳法の改正により、平成25年3月31日現在の住民基本台帳登録人口については、外国人住民を含む。(公債費及び普通建設事業費についても同様)

公債費及び公債費に準ずる費用の分析

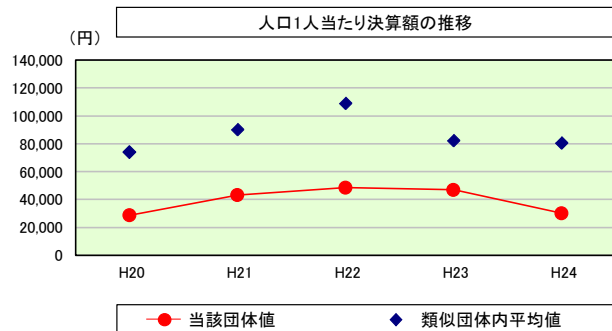


公債費及び公債費に準ずる費用(実質公債費比率の構成要素)

	当該団体決算額 (千円)	人口1人当たり決算額		
		当該団体(円)	類似団体平均(円)	対比(%)
元利償還金の額 (繰上償還額等を除く)	465,231	23,308	75,751	▲ 69.2
積立不足額を考慮して算定した額	-	-	-	-
満期一括償還地方債の一年当たりの元金償還に相当するもの (年度割相当額)	-	-	-	-
公営企業に要する経費の財源とする地方債の償還の財源に 充てたと認められる繰入金	45,092	2,259	12,143	▲ 81.4
一部事務組合等の起こした地方債に充てたと認められる 補助金又は負担金	126,978	6,362	4,323	47.2
公債費に準ずる債務負担行為に係るもの	28,080	1,407	2,426	▲ 42.0
一時借入金利息 (同一団体における会計間の現金運用に係る利息は除く)	5	0	12	▲ 100.0
▲特定財源の額	-	-	▲ 3,492	-
▲地方債に係る元利償還金及び準元利償還金に要する経費として 普通交付税の額の算定に用いる基準財政需要額に算入された額	▲ 459,692	▲ 23,031	▲ 58,713	▲ 60.8
合計	205,694	10,305	32,450	▲ 68.2

※平成25年度中に市町村合併した団体で、合併前の団体ごとの決算に基づく実質公債費比率を算出していない団体については、グラフを表記しない。

(参考) 普通建設事業費の分析



普通建設事業費

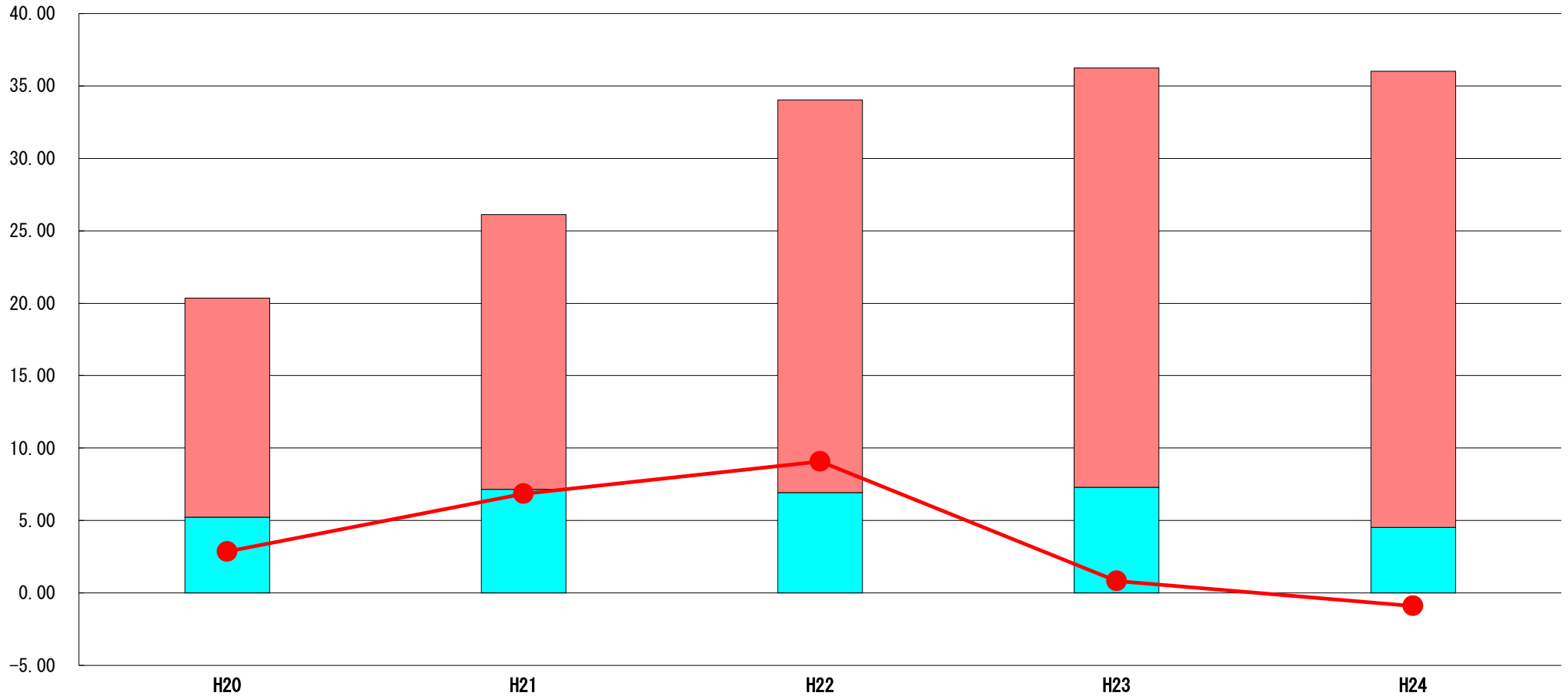
	当該団体決算額 (千円)	人口1人当たり決算額				
		当該団体(円)	増減率(%) (A)	類似団体平均(円)	増減率(%) (B)	(A)-(B)
H20	606,117	28,710	▲ 27.5	73,955	57.1	▲ 84.6
うち単独分	276,071	13,076	▲ 39.6	25,436	11.8	▲ 51.4
H21	896,396	43,119	50.2	90,174	21.9	28.3
うち単独分	536,654	25,814	97.4	56,067	120.4	▲ 23.0
H22	986,981	48,400	12.2	108,992	20.9	▲ 8.7
うち単独分	513,963	25,204	▲ 2.4	51,234	▲ 8.6	6.2
H23	939,019	46,876	▲ 3.1	82,292	▲ 24.5	21.4
うち単独分	556,215	27,766	10.2	41,490	▲ 19.0	29.2
H24	601,471	30,134	▲ 35.7	80,577	▲ 2.1	▲ 33.6
うち単独分	413,126	20,698	▲ 25.5	36,629	▲ 11.7	▲ 13.8
過去5年間平均	805,997	39,448	▲ 0.8	87,198	14.7	▲ 15.5
うち単独分	459,206	22,512	8.0	42,171	18.6	▲ 10.6

(5) 実質収支比率等に係る経年分析 (市町村)




平成24年度

愛知県南知多町

標準財政規模比 (%)



標準財政規模比 (%)

区分	年度	H20	H21	H22	H23	H24
 財政調整基金残高		15.11	18.97	27.08	28.94	31.47
 実質収支額		5.24	7.16	6.94	7.30	4.53
 実質単年度収支		2.86	6.85	9.08	0.84	▲ 0.88

分析欄

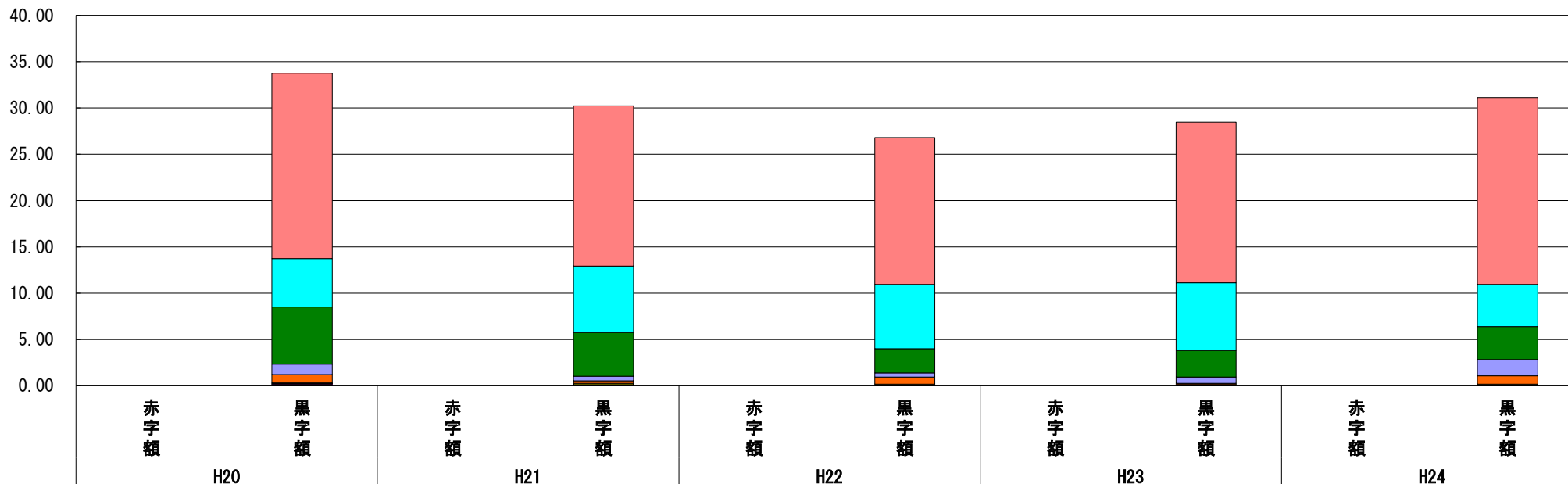
平成21年度以降の国の経済対策による臨時交付金などにより、財政調整基金を取り崩さず財政運営することができました。平成23年度はこうした交付金の激減により、基金の取り崩しを行ったため、実質収支の標準財政規模に対する割合は8.24ポイントと大きく減少しました。平成24年度においては、国の新たな緊急経済対策としての公共事業等を補正予算で計上し、繰越をしたため実質単年度収支は更に減少しマイナスとなりました。

(6) 連結実質赤字比率に係る赤字・黒字の構成分析（市町村）

平成24年度

愛知県南知多町

標準財政規模比（％）



標準財政規模比（％）

会計	年度	H20	H21	H22	H23	H24
水道事業会計		20.01	17.30	15.86	17.32	20.21
一般会計		5.24	7.16	6.94	7.30	4.53
国民健康保険特別会計		6.14	4.75	2.63	2.89	3.58
介護保険特別会計		1.13	0.50	0.43	0.66	1.74
師崎港駐車場事業特別会計		0.93	0.28	0.80	0.12	0.90
漁業集落排水事業特別会計		0.05	0.11	0.12	0.13	0.14
後期高齢者医療特別会計		0.08	0.04	0.04	0.04	0.04
その他会計（赤字）		-	-	-	-	-
その他会計（黒字）		0.17	0.10	0.00	-	-

分析欄

連結実質赤字比率において、全会計黒字となっています。

水道事業会計は、平成22年度が日間賀島海底送水管布設替工事、平成23年度が篠島配水池築造工事がそれぞれ終了しましたので比率は上昇しています。

一般会計は、平成24年度の国の緊急経済対策としての公共事業等を補正予算で計上し、繰越をしましたので比率は減少となっています。

国民健康保険特別会計は、平成23年度に比較して保険給付費が減少しましたので、比率は上昇となりました。

介護保険特別会計は、平成24年度が第5期介護保険事業計画の1年目であるため比率は上昇となりました。

師崎港駐車場事業特別会計は、平成24年度は施設の維持管理において工事関係は行われなかったため比率は上昇しました。

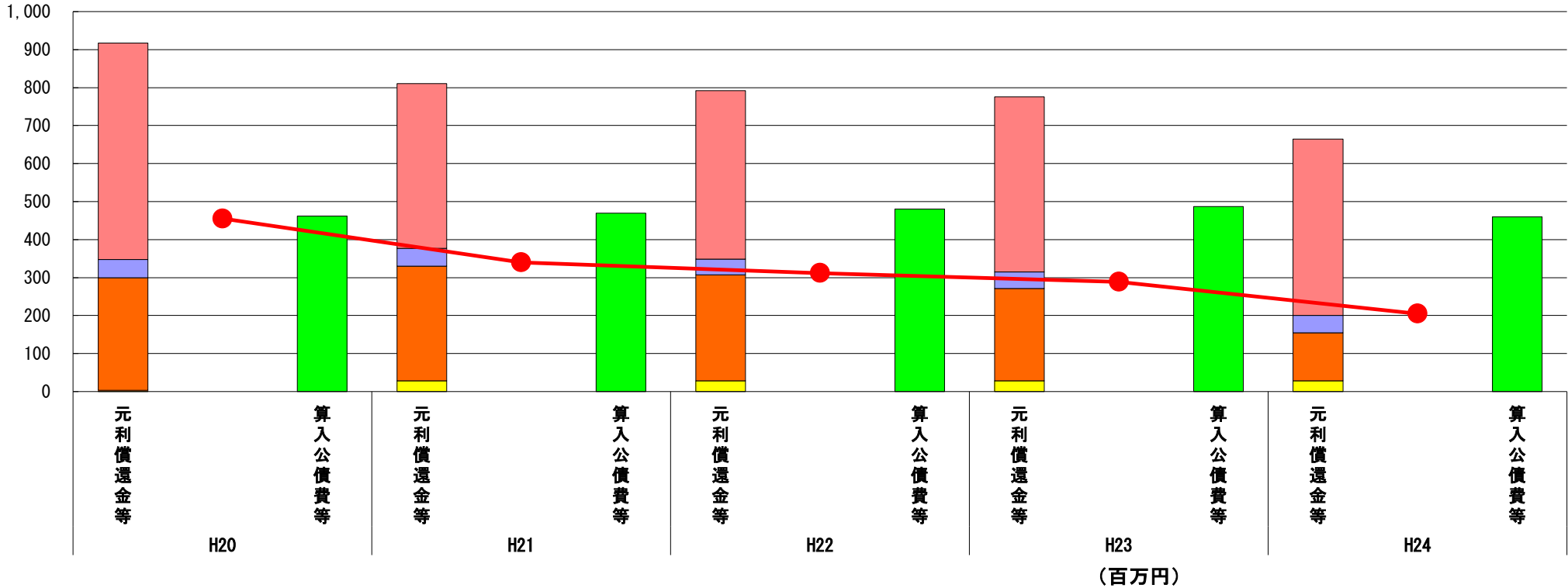
※平成25年度中に市町村合併した団体で、合併前の団体ごとの決算に基づく連結実質赤字比率を算出してない団体については、グラフを表記しない。

(7) 実質公債費比率（分子）の構造（市町村）

平成24年度

愛知県南知多町

(百万円)



分子の構造		年度	H20	H21	H22	H23	H24
元利償還金等 (A)	元利償還金		570	433	443	461	465
	減債基金積立不足算定額		-	-	-	-	-
	満期一括償還地方債に係る年度割相当額		-	-	-	-	-
	公営企業債の元利償還金に対する繰入金		47	47	42	44	45
	組合等が起こした地方債の元利償還金に対する負担金等		297	302	279	243	127
	債務負担行為に基づく支出額		3	28	28	28	28
	一時借入金の利子		-	-	-	-	0
算入公債費等 (B)	算入公債費等		462	470	480	487	460
(A) - (B)	実質公債費比率の分子		455	340	312	289	205

分析欄

毎年、臨時財政対策債の借入を行っているため、元利償還金は増加傾向にあります。組合等が起こした地方債の元利償還金に対する負担金等は平成8年度に知多南部衛生組合が借り入れた地方債の償還が終了したことにより大きく減少となりました。また、地方債は元利償還金が基準財政需要額に算入されるなどの財政支援があるものを原則として借入れてきたため、算入公債費等は比較的高い位置で推移しており、実質公債費比率の分子も減少となっています。

※平成20年度決算の元利償還金は特定財源の額を控除しており、満期一括償還地方債に係る年度割相当額は減債基金積立不足算定額を含んでいる。

※平成21年度決算以降の算入公債費等は特定財源の額を含んでいる。

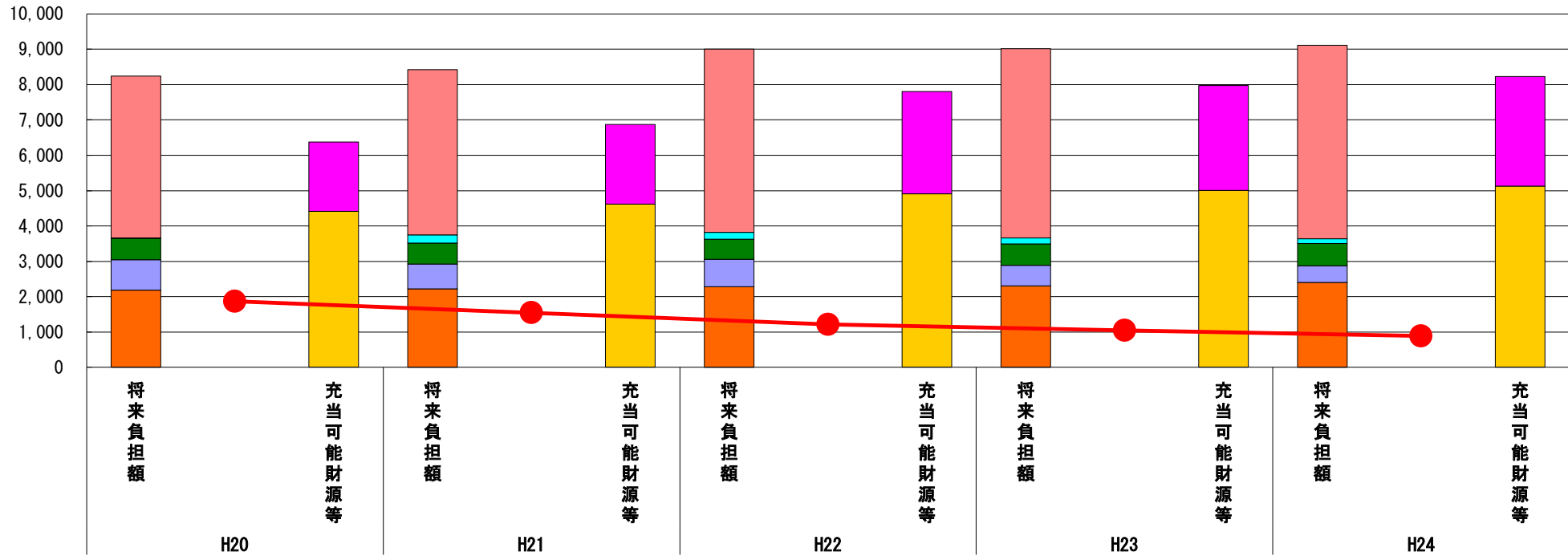
※平成25年度中に市町村合併した団体で、合併前の団体ごとの決算に基づく実質公債費比率を算出していない団体については、グラフを表記しない。

(8) 将来負担比率（分子）の構造（市町村）

平成24年度

愛知県南知多町

(百万円)



(百万円)

分子の構造		年度	H20	H21	H22	H23	H24
将来負担額 (A)	一般会計等に係る地方債の現在高		4,568	4,671	5,184	5,354	5,472
	債務負担行為に基づく支出予定額		23	228	199	171	144
	公営企業債等繰入見込額		598	602	575	601	623
	組合等負担等見込額		868	693	767	588	477
	退職手当負担見込額		2,178	2,221	2,280	2,301	2,400
	設立法人等の負債額等負担見込額		2	6	5	2	1
	連結実質赤字額		-	-	-	-	-
	組合等連結実質赤字額負担見込額		-	-	-	-	-
充当可能財源等 (B)	充当可能基金		1,954	2,251	2,895	2,970	3,109
	充当可能特定歳入		-	-	-	-	-
	基準財政需要額算入見込額		4,417	4,621	4,905	5,002	5,124
(A) - (B)	将来負担比率の分子		1,866	1,548	1,212	1,045	884

分析欄

毎年、臨時財政対策債の借入を行っているため、地方債の現在高は増加傾向にあります。しかし、これまで元利償還金が基準財政需要額に算入されるなどの財政支援があるものを原則として借り入れてきたこと、また、国の経済対策による臨時交付金等により財政調整基金が増加したことにより、充当可能特定歳入、充当可能基金がそれぞれ増加し、将来負担比率の分子は減少しています。

今後、防災・減災対策事業、施設の老朽化対策事業の実施により将来負担比率の増加は必至ですので、中長期的な財政計画に

※平成25年度中に市町村合併した団体で、合併前の団体ごとの決算に基づく将来負担比率を算出していない団体については、グラフを表記しない。